



Plinovodi

Povezani z energijo

LETNO POROČILO 2017



S sofinanciranjem Evropske unije

Evropski energetski program za oživitvev
Instrument za povezovanje Evrope
Vseevropska energetska omrežja

VSEBINA

POSLOVNO POROČILO

O DRUŽBI

Pismo Poslovodstva	3
Izjava o upravljanju	5
Finančni poudarki	10
Pomembni dogodki	11
Naše vrednote, poslanstvo in vizija	12
Predstavitev	13

TRAJNOSTNI RAZVOJ

Razvojne usmeritve in cilji	15
Zaposleni in interna komunikacija	16
Komunikacija z zunanjo javnostjo	18
Odgovornost do okolja	19

POSLOVANJE

Poslovno okolje	22
Uporaba prenosnih zmogljivosti	24
Delovanje prenosnega sistema	25
Razvoj prenosnega sistema	28
Analiza poslovanja	29
Tveganja	34
Dogodki po datumu bilance stanja	38

RAČUNOVODSKO POROČILO

Izjava poslovodstva	40
Računovodski izkazi	41
Povzetek pomembnih računovodskih usmeritev	48
Razčlenitve in pojasnila	55
Druga razkritja	68
Podpis letnega poročila za leto 2017 in njegovih sestavnih delov	70
Poročilo neodvisnega revizorja	71

OSTALO

Zakonodajni okvir	75
Seznam uporabljenih kratic	77
Kdo je kdo	78



POSLOVNO POROČILO



O DRUŽBI

Pismo Poslovodstva

V družbi Plinovodi d.o.o. smo v letu 2017 z odgovornim delom nadaljevali uspešno poslovanje. Naše aktivnosti so bile pomembno zaznamovane s hitrim odzivanjem naših uporabnikov na spremembe na trgih z zemeljskim plinom v regiji in njihovo optimizacijo zakupa prenosnih zmogljivosti. Z digitalizacijo številnih procesov v družbi smo učinkovito zadovoljevali potrebe naših uporabnikov. Zmanjšanim zakupom letnih prenosnih zmogljivosti za plinsko leto 2017/2018 in povečani uporabi kratkoročnih produktov smo prilagodili tekoče poslovanje.

Prenos zemeljskega plina po prenosnem sistemu za domače uporabnike je po obsegu presegel načrtovanega in doseženega v predhodnem letu in tako nadaljeval rast od leta 2014. Količine prenesenega zemeljskega plina za hrvaški trg so se v zadnjem četrletju znižale, v zimskih mesecih je bilo zabeleženo veliko povpraševanje za prenos zemeljskega plina v Italijo. V času omejitev prenosa na avstrijskem prenosnem sistemu konec septembra ob napovedanih vzdrževalnih delih in ob izrednem dogodku v Baumgartnu v decembru so bili domači uporabniki nemoteno oskrbovani.

Vsem zainteresiranim uporabnikom omogočamo zakup prenosnih zmogljivosti na pregleden in nepristranski način. Dodeljevanju prenosnih zmogljivosti na mejnih povezovalnih točkah prek spletnih dražb smo dodali elektronsko sklepanje pogodb za izstopne točke v Sloveniji. Skupne povprečne zakupljene prenosne zmogljivosti za prenos zemeljskega plina so v letu 2017 na izstopnih točkah v Sloveniji v višini 61,7 GWh/dan približno na ravni načrtovanih za to leto in doseženih v predhodnih letih, na mejnih izstopnih točkah je zakup nižji od načrtovanega zaradi bistveno spremenjenih okoliščin v zadnjem četrletju.

Sklepanje poslov s količinami zemeljskega plina na virtualni točki in trgovni platformi je del rednih aktivnosti uporabnikov sistema in operaterja prenosnega sistema. Obseg poslov se je z začetkom novega plinskega leta v zadnjem četrletju leta 2017 močno povečal.

Vzdrževalna dela na prenosnem sistemu izvajamo na osnovi rednih načrtovanih aktivnosti ali tekočih potreb. Z oktobrom 2017 smo skupaj z ODS vstopili v enoletno testno obdobje preverjanja ustreznosti delovanja sistema Pripravljavca prognoz.

Agencija za energijo je potrdila Desetletni razvojni načrt plinovodnega omrežja za obdobje 2018-2027, ki vsebuje predvidene nove prenosne plinovode in plinovodne objekte na osnovi predvidenih potreb za prenos zemeljskega plina za domače uporabnike in čezmejni prenos ter ocenjenega povpraševanja glede na gibanje uporabe zemeljskega plina in tržne priložnosti. Veliko aktivnosti je bilo namenjenih prijavi projektov na novo listo prednostnih PCI, s čimer Slovenija ohranja položaj kot regionalno in evropsko pomembna država za čezmejni prenos zemeljskega plina.

V okviru naložb razvojnega načrta smo po prejemu gradbenega dovoljenja začeli z gradnjo prenosnega plinovoda R38 Kalce - Godovič, med drugim namenjenega priključitvi ODS v občini Idrija. V MRP Rogatec smo priključili ODS, ki je bil pred tem priključen na hrvaški prenosni sistem. Med izpopolnitvami smo s končano gradnjo zaključili sanacijo prenosnega plinovoda M1 - prečkanje kanala Zlatoličje in odseka prenosnega plinovoda R26 Dešen na plazovitem področju.



V zahtevnem poslovnem okolju in spremenjenih razmerah na regionalnih trgih z zemeljskim plinom smo s prizadevanjem vseh zaposlenih dosegli zelo dober poslovni rezultat. Izkazani čisti dobiček v višini 7,9 milijona evrov je presegel načrtovanega. V celoti smo ga ustvarili iz poslovanja in je rezultat povečanih prihodkov iz prodaje kratkoročnih produktov prenosnih zmogljivosti, nadaljnje optimizacije poslovnih procesov ter učinkovitega gospodarjenja s stroški.

Zaposleni so najpomembnejši dejavnik razvojnih in poslovnih aktivnosti. Vzdržujemo visoko kvalifikacijsko strukturo, skrbimo za stalno izobraževanje in usposabljanje za kvalitetno izvajanje nalog ter stalno optimiziramo poslovne procese in organizacijo. V marcu smo prejeli priznanje za šesto uvrstitev v finale izbora najboljših zaposlovalcev Zlata nit. V juniju smo po izvedenih aktivnostih in končni reviziji pridobili polni certifikat Družini prijazno podjetje.

Naša zaveza trajnostnemu razvoju se nadalje odraža skozi varstvo pri delu in varovanje naravnega okolja ter z družbeno odgovornimi ravnanji. Zagotavljanja kakovosti nam ne narekuje samo narava dejavnosti, povezana z nevarnostmi zemeljskega plina, temveč je naša obveza do spoštovanja okolja. Veliko naporov vlagamo v obvladovanje vseh vrst tveganj, zbranih v registru tveganj, še posebej v podrobnejše analize izbranih vrst tveganj z ocenjevanjem nevarnosti in oblikovanjem ukrepov za omilitev ali preprečitev potencialnih posledic. V okviru naše družbene odgovornosti podpiramo socialno šibkejše skupine, predvsem otroke in mlade, kulturo ter šport.

Ponovno pridobljen certifikat bonitetne odličnosti zlati AAA potrjuje, da smo Plinovodi zanesljiv poslovni partner. S smelo vizijo in zastavljeno strategijo bomo s pripadnimi zaposlenimi in zavzetimi sodelavci z veliko znanja o prenosu zemeljskega plina tudi vnaprej krepili naše vrednote in poslanstvo ter dosegli vse realne cilje, ki so pred nami v naslednjih letih.

Izjava o upravljanju

Skladno z določili petega odstavka 70. člena Zakona o gospodarskih družbah (Uradni list RS, št. 65/09 - UPB, 33/11, 91/11, 100/11 - skl. US, 32/12, 57/12, 44/13 - odl. US, 82/13, 55/15 in 15/17, v nadaljevanju ZGD-1) družba Plinovodi d.o.o. kot del poslovnega poročila podaja naslednjo

IZJAVO O UPRAVLJANJU DRUŽBE

Upravljanje družbe Plinovodi d.o.o. je skladno z ZGD-1, Energetskim zakonom (v nadaljevanju EZ-1) ter drugimi veljavnimi predpisi. Upravljanje družbe Plinovodi d.o.o. temelji na zakonskih in podzakonskih določilih, Aktu o ustanovitvi družbe z omejeno odgovornostjo, odločbi o certificiranju za operaterja prenosnega sistema zemeljskega plina št. 533-100/2011-20/134 z dne 11. 7. 2012, ki jo je izdala Agencija za energijo, dobri poslovni praksi, Politiki upravljanja družbe Plinovodi d.o.o. in Kodeksu ravnanja družbe Plinovodi d.o.o., kar je oboje dostopno na spletni strani družbe Plinovodi d.o.o. (<http://www.plinovodi.si/>), Kodeksu korporativnega upravljanja družb s kapitalsko naložbo države, ki je dostopen na spletni strani Slovenskega državnega holdinga, d.d. (<http://www.sdh.si/>) ter Slovenskih smernicah korporativne integritete.

Upravljanje družbe in skladnost s Kodeksom korporativnega upravljanja družb s kapitalsko naložbo države

Družba PLINOVODI d.o.o. je odvisna družba družbe s kapitalsko naložbo države, zato zanjo velja Kodeks korporativnega upravljanja družb s kapitalsko naložbo države. Družba ga upošteva in je skladna z njegovimi določili. V nadaljevanju naštetih točkah družba delno odstopa od kodeksa, kar je predvsem posledica opravljanja dejavnosti prenosa zemeljskega plina v Republiki Sloveniji kot gospodarske javne službe in s strani Agencije za energijo regulirane dejavnosti ter položaja družbe kot neodvisnega operaterja prenosnega sistema zemeljskega plina. Odstopanja po točkah so naslednja:

- Točka 3.1: Cilji družbe so jasno opredeljeni v Aktu o ustanovitvi družbe in energetski zakonodaji. Največji donos za lastnike, ki ga družba lahko ustvari, je določen s strani regulativnega organa skladno z EZ-1.
- Točka 3.5: Na podlagi ZGD-1 in Akta o ustanovitvi družbe z omejeno odgovornostjo družbe PLINOVODI d.o.o. edini družbenik družbe Plinhold d.o.o. ni predvidel podeljevanja razrešnice članom organa vodenja in nadzora.
- Točka 3.6.2.: Družba Plinovodi d.o.o. v letu 2017 še ni sprejela posebnega akta, s katerim bi oblikovala in sprejela politiko raznolikosti v zvezi z zastopanostjo v organih vodenja in nadzora. Družba deluje skladno z usmeritvijo in načelom raznolikosti in prepoznava cilje raznolikosti kot dosežke večje učinkovitosti organov vodenja in nadzora.
- Točka 6.6.1: Posebni položaj družbe kot operaterja prenosnega sistema opredeljuje tudi dodatne zahteve za izpolnjevanje pogoja neodvisnosti, zato je nujno ob zakonodaji, ki ureja gospodarske družbe, upoštevati še energetsko zakonodajo. Izjava o neodvisnosti je zato drugačna kot v prilogi 4 Kodeksa. Ob nastopu funkcije člani organov vodenja in nadzora podpišejo izjavo na podlagi 196. in v povezavi s 195.

členom EZ-1 ter na podlagi 255. člena v povezavi s 273. členom ZGD-1. Z izjavo je potrebno zadostiti tudi zahtevam po neodvisnosti skladno z energetske zakonodajo, zato je vsebina izjave nekoliko drugačna kot izhaja iz obrazca izjave iz Priloge 4 Kodeksa. Z vidika zahtev po neodvisnosti in upoštevajoč energetske zakonodajo in zakonodajo, ki ureja gospodarske družbe, je zadoščeno tudi vsebini izjave iz priloge Kodeksa. Neodvisnost članov organov vodenja in nadzora družbe, ki je operater prenosnega sistema zemeljskega plina, v skladu z EZ-1 presoja regulativni organ.

- Točka 6.11: Nadzorni svet se je seznanil s priporočili glede vrednotenja učinkovitosti dela nadzornega sveta. Po proučitvi priporočil in dobre prakse samoocenjevanja bo sledilo načrtovanje ustreznih aktivnosti in časovnega okvira.
- Točka 6.12: Nadzorni svet v obstoječih pogojih regulirane dejavnosti družbe in določil EZ-1 ni imenoval revizijske komisije. Z obstoječimi mehanizmi skladno z ZGD-1 in EZ-1 je z nadzornim svetom, nadzornikom za skladnost, Agencijo za energijo, pristojnim ministrstvom in zunanjo revizijo zagotovljen celovit nadzor nad delovanjem družbe.
- Točka 7.3: Prejemki posloводства družbe so določeni in se izplačujejo v skladu z zakonskimi določili in pravnimi podlagami. Nadzorni svet družbe Plinovodi d.o.o. bo na podlagi odločitve pripravil in sprejel Politiko prejemkov posloводства družbe, in sicer tako da se kriteriji in merila opredelijo na merljiv in pragmatičen način.
- Točka 8.2: Družba v letnem poročilu ne razkriva članstva v organih upravljanja ali nadzora povezanih in nepovezanih družb, ki jih zasedajo člani organov vodenja in nadzora, ker člani posloводства in člani nadzornega sveta na podlagi ZGD-1 in EZ-1 obveščajo o morebitnem konfliktu interesov in o neodvisnosti nadzorni svet oziroma regulativni organ.
- Točka 9.2.3: Skladno z ZGD-1 in EZ-1 je zaradi pogojev in omejitev, ki jih določa energetska zakonodaja, družba vzpostavila funkcijo notranjega nadzora s svetovalno notranjo revizijsko vlogo za t. i. drugo obrambno linijo notranjega nadzora: področje upravljanja s tveganji, notranjih kontrol, integriranega poročanja in skladnosti. Vsebine notranjega nadzora sledijo potrebam družbe glede na dejavnost, velikost in organiziranost tako, da je zagotovljena skladnost z določili energetske zakonodaje, ob sočasnem izpolnjevanju pogojev za učinkovito delovanje celotnega notranjega nadzora.

Sistem vodenja in upravljanja družbe je sredstvo za doseganje dolgoročnih strateških ciljev družbe. Vodilo so sodobna načela vodenja in upravljanja, kot jih uvajajo napredne domače in tuje prakse. Sistem vodenja in upravljanja družbe določa razdelitev pravic in odgovornosti med organi upravljanja in nadzora, postavlja pravila in postopke za odločanje glede korporativnih zadev družbe, zagotavlja okvir za postavljanje, doseganje in spremljanje uresničevanja poslovnih ciljev ter uveljavlja vrednote, načela in standarde poštenega ter odgovornega odločanja in ravnanja na vseh področjih poslovanja družba.

Družba Plinovodi d.o.o. je dne 2. 7. 2015 pristopila k Slovenskim smernicam korporativne integritete in s tem jasno in javno izrazila zavezo k uveljavljanju in spoštovanju načel korporativne integritete ter sprejela vodilo družbi v prizadevanju za učinkovit sistem korporativne integritete. Pri poslovanju družbo in zaposlene v družbi zavezujejo tudi dobri poslovni običaji, visoki etični standardi in načela, kot to izhaja iz Kodeksa ravnanja družbe Plinovodi d.o.o.

Poslovodstvo družbe z zgledom vodi in spodbuja k takšnemu ravnanju zaposlenih, ki vseskozi omogoča nadaljnje izboljšave v sistemu korporativne integritete. Družba obdobjno spremlja in pripravlja poročilo glede izpolnjevanja usmeritev in priporočil iz Slovenskih smernic korporativne integritete ter na tej podlagi sprejema odločitve in ukrepe za razvoj sistema.

Opis glavnih značilnosti sistemov notranjih kontrol in upravljanja tveganj

Sistem notranjih kontrol in upravljanja tveganj je sestavina korporativnega upravljanja družbe in sestavni del obrambnih linij v okviru v družbi vzpostavljene sodobne ureditve sistema upravljanja in nadzora.

Na podlagi metodologije, ki temelji na strokovnih podlagah in dobri praksi, ima družba vzpostavljen proces upravljanja s tveganji. Tveganja so prepoznana, ocenjena, obvladana in spremljana. Vzpostavljeno je kontrolno okolje, ki ga oblikujejo naslednji dejavniki, kot so: uveljavljanje neoporečnosti in etičnih vrednot, zavezanost kompetencam, način razmišljanja poslovodstva in njegov slog delovanja, sodelovanje pristojnih za upravljanje, organizacijski ustroj, dodeljevanje pristojnosti in odgovornosti, usmeritve in postopki.

Prepoznavanje in ocena tveganj je postopek odkrivanja in ocenjevanja tveganj, ki vplivajo na doseganje ciljev. Katalog tveganj je izhodišče za odločanje glede njihove obravnave in notranjih kontrol ter ukrepov, da se cilji dosegajo in da se zagotavlja skladnost poslovanja.

Tveganja družba prepoznava in ocenjuje redno na vseh ravneh v okviru vseh organizacijskih enot, funkcij in procesov. Kontrolne aktivnosti in drugi mehanizmi so proaktivno oblikovani v povezavi z vsemi ključnimi tveganji. Sistem notranjih kontrol se preverja in tveganja se z ukrepanjem pravočasno obvladujejo.

Notranje nadzorne aktivnosti so organizirane in potekajo na vseh ravneh sodobne ureditve sistema nadzora v družbi, in sicer na ravni notranjega kontrolnega sistema, na ravni skladnosti in upravljanja tveganj ter na ravni svetovalne notranje nadzorne funkcije.

V poglavju Tveganja tega letnega poročila so upravljanje s tveganji in uvedeni kontrolni mehanizmi podrobneje predstavljeni.

Delovanje skupščine družbe in njene ključne pristojnosti ter opis pravic lastnika in način njihovega uveljavljanja

Skupščino družbe predstavlja edini družbenik Plinhold d.o.o., ki ima glasovalno pravico in odloča:

- na predlog Nadzornega sveta o povečanju ali zmanjšanju kapitala družbe, pri čemer mora upoštevati določbe EZ-1 ter odločitve Agencije za energijo v zvezi z zagotavljanjem sredstev za izvajanje investicij, predvidenih v 10-letnem načrtu razvoja sistema,
- o delitvi, prenehanju ali prenosih poslovnih deležev,
- o spremembi dejavnosti družbe, spremembi akta o ustanovitvi in o pristopu novih družbenikov,
- o drugih zadevah, za katere tako določa akt o ustanovitvi družbe in veljavna zakonodaja.

Družbenik pri izvajanju svojih pravic in obveznosti po ZGD-1 in v skladu z EZ-1 ne sme posegati v samostojnost poslovodstva družbe, ki se nanaša na odločitve poslovodstva glede

vsakodnevnega poslovanja družbe, zlasti pa na upravljanje prenosnega sistema in glede na dejavnosti za pripravo in izvajanje 10-letnega razvojnega načrta sistema. Vse odločitve mora družbenik vpisati v knjigo sklepov, ki jih potrdi notar. Brez vpisa nimajo pravnega učinka.

Družbenik praviloma odloča na podlagi predloga sklepov, ki jih posreduje poslovodstvo.

Sestava in delovanje organov vodenja in nadzora ter njegovih komisij in pooblastila članov poslovodstva

Družbo PLINOVODI d.o.o. vodi poslovodstvo, ki je dvočlansko. Sestavljata ga glavni direktor in namestnica glavnega direktorja, ki skupaj zastopata družbo. Poslovodstvo sprejema vse odločitve iz svoje pristojnosti soglasno. Poslovodstvo zastopa in predstavlja družbo na lastno odgovornost.

Poslovodstvo vodi posle družbe v skladu z veljavno zakonodajo, Aktom o ustanovitvi družbe z omejeno odgovornostjo in Poslovníkom o delu poslovodstva družbe PLINOVODI d.o.o.

Nadzorni svet družbe ima šest članov. Štiri člane nadzornega sveta je imenoval družbenik, dva člana nadzornega sveta sta predstavnika delavcev in sta bila imenovana skladno z zakonom, ki ureja sodelovanje delavcev pri upravljanju družb.

Nadzorni svet deluje v skladu z veljavno zakonodajo, Aktom o ustanovitvi družbe z omejeno odgovornostjo in Poslovníkom o delu nadzornega sveta družbe. Nadzorni svet nima stalnih komisij. Odločitve nadzornega sveta ne smejo vključevati odločitev, povezanih z rednim poslovanjem in vsakodnevnimi dejavnostmi operaterja prenosnega sistema in upravljanjem omrežja, vključno s sklepanjem pravnih poslov v zvezi s tem in sprejemanjem odločitev za njihovo izvrševanje. Nadzorni svet ravno tako ne sme sprejemati odločitev, ki bi vplivale na dejavnosti, ki so potrebne za priprave desetletnega razvojnega načrta omrežja ali bi bile povezane z njimi.

V družbi, ki deluje po modelu neodvisnega operaterja prenosnega sistema zemeljskega plina, je na podlagi EZ-1 nadzorni svet imenoval nadzornika za skladnost. K odločitvi o imenovanju nadzornika za skladnost je podala soglasje Agencija za energijo. Nadzornik za skladnost je odgovoren za stalen nadzor nad izpolnjevanjem zahtev evropske in nacionalne energetske zakonodaje v zvezi z zagotavljanjem neodvisnosti operaterja prenosnega sistema in nepristranskega obravnavanja vseh uporabnikov prenosnega sistema.

Pravila družbe o imenovanju ter zamenjavi članov organov vodenja in nadzora ter o spremembah akta o ustanovitvi

Poleg pogojev iz ZGD-1 in pogojev o izobrazbi ter izkušnjah iz Akta o ustanovitvi mora vsak član poslovodstva izpolnjevati pogoje, ki jih določi Agencija za energijo. Vsak član poslovodstva, pa tudi osebe, ki poslovodstvu neposredno odgovarjajo za obratovanje, vzdrževanje in razvoj prenosnega omrežja, morajo izpolnjevati tudi vse pogoje, določene z EZ-1.

Člane poslovodstva imenuje in odpokliče nadzorni svet družbe. Pri imenovanju in razrešitvi člana poslovodstva je nadzorni svet dolžan spoštovati določila EZ-1 in odločitve Agencije za energijo. Pogodbo o zaposlitvi s članom poslovodstva sklene v imenu družbe predsednik nadzornega sveta družbe za mandatno dobo petih let.

V skladu z EZ-1 mora nadzorni svet pisno obvestiti Agencijo za energijo o vsakem imenovanju, prenehanju mandata ali drugih odločitvah o pogojih za mandat člana posloводства operaterja prenosnega sistema in oseb, odgovornih za izvršno upravljanje, njegovo trajanje in prenehanje ter o razlogih za vsak predlog za prenehanje mandata teh oseb. Odločitev nadzornega sveta učinkuje, če ji Agencija za energijo v treh tednih po prejemu obvestila o odločitvi ne nasprotuje.

Pri imenovanju članov nadzornega sveta mora družbenik upoštevati določila EZ-1 in odločitve Agencije za energijo. Določila EZ-1 glede neodvisnosti posameznih članov nadzornega sveta morajo biti izpolnjena tako, da so vsaj predsednik, njegov namestnik in še dva člana nadzornega sveta neodvisni v smislu določil EZ-1. Člane nadzornega sveta se imenuje za mandatno dobo štirih let. Člani so lahko ponovno imenovani.

Člana nadzornega sveta lahko odpokliče organ, ki ga je imenoval, pri čemer je pri imenovanju in razrešitvi člana organ dolžan spoštovati določila EZ-1 in odločitve Agencije za energijo. Članstvo v nadzornem svetu lahko preneha tudi pred iztekom mandata, in sicer na lastno željo ali zaradi odpoklica. V skladu z EZ-1 mora nadzorni svet pisno obvestiti Agencijo za energijo o vsakem imenovanju, prenehanju mandata ali drugih odločitvah o pogojih za mandat člana nadzornega sveta operaterja prenosnega sistema, njegovo trajanje in prenehanje ter o razlogih za vsak predlog za prenehanje mandata oseb, ki izpolnjujejo določila EZ-1 glede neodvisnosti članov. Odločitev učinkuje, če ji Agencija za energijo v treh tednih po prejemu obvestila o odločitvi ne nasprotuje.


Nadzornik za skladnost mora izpolnjevati vse pogoje, določene z EZ-1. Pri imenovanju in razrešitvi nadzornika za skladnost je nadzorni svet dolžan spoštovati določila EZ-1 in odločitve Agencije za energijo. Pogoje, ki veljajo za mandat in za zaposlitev nadzornika za skladnost, sprejme nadzorni organ po predhodnem soglasju Agencije za energijo. Nadzornika za skladnost se imenuje za mandatno dobo štirih let.

Skladno z Aktom o ustanovitvi družbe z omejeno odgovornostjo o spremembah akta o ustanovitvi družbe odloča edini družbenik družbe PLINOVODI d.o.o.

Glavni direktor
Marjan Eberlinc



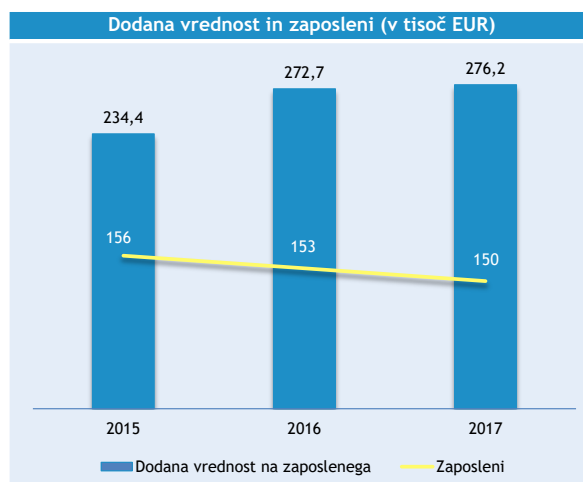
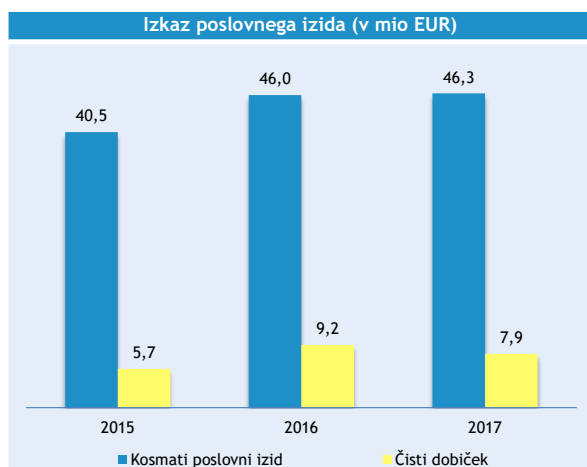
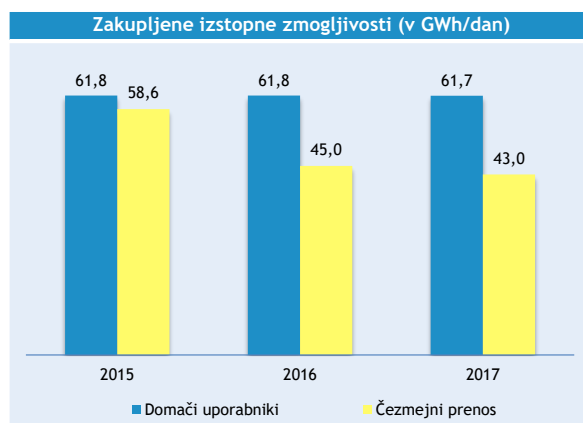
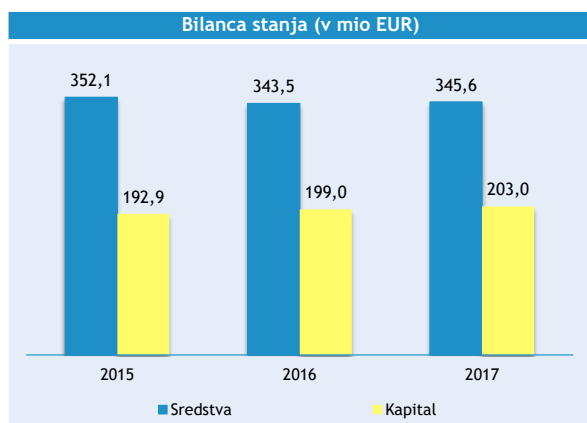
Namestnica glavnega direktorja
Sarah Jezernik



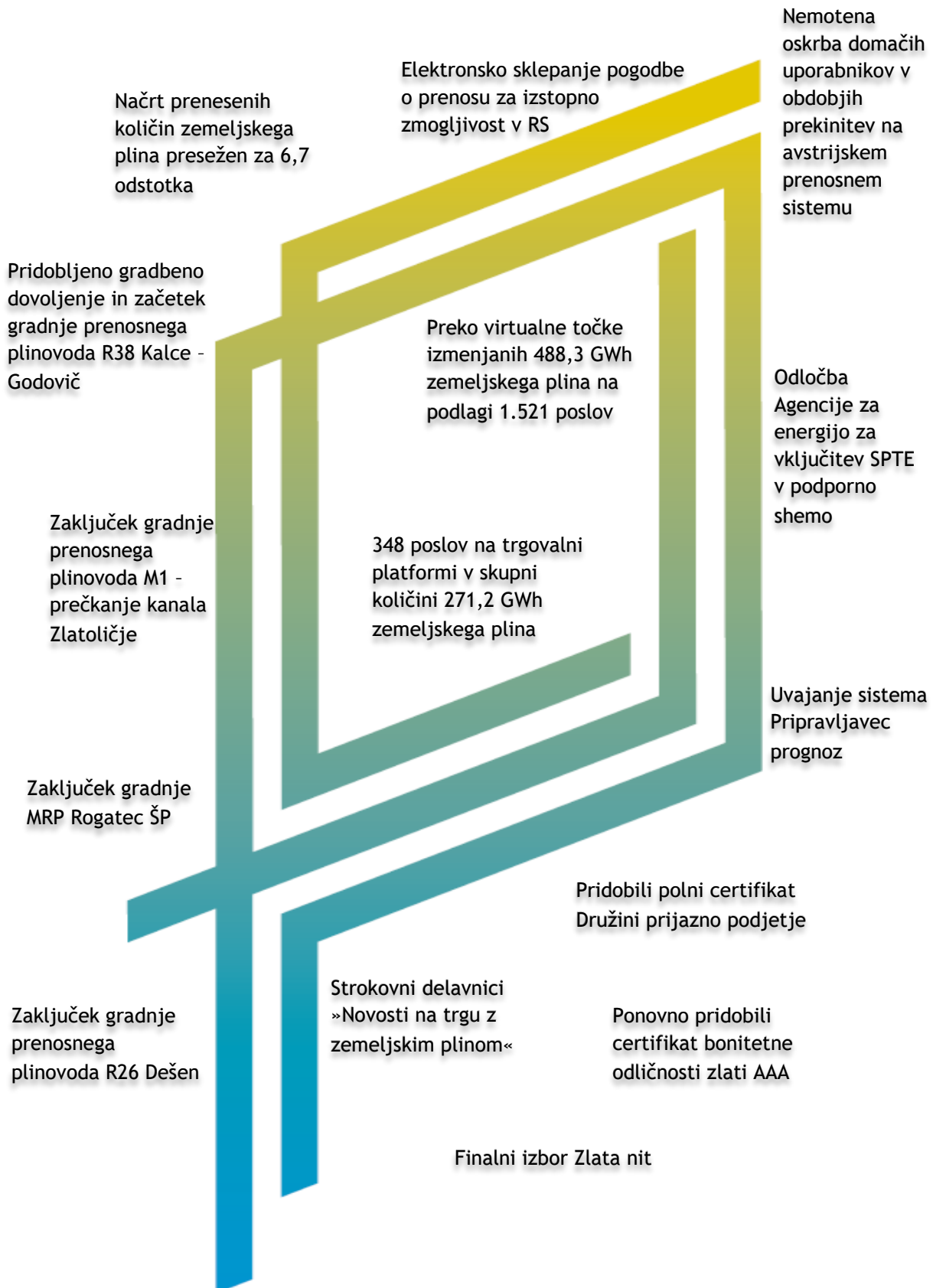


Finančni poudarki

Podatek / kazalec	Enota / kriterij	2015	2016	2017
Zakupljene vstopne zmogljivosti na meji	MWh/dan	95.071	83.925	83.381
Zakupljene izstopne zmogljivosti v Sloveniji	MWh/dan	61.780	61.751	61.719
Prenesene količine	GWh	20.132	23.113	22.745
- od tega domači prenos	%	44,1	40,1	42,4
Čisti prihodki od prodaje	mio EUR	61,3	53,3	52,4
Kosmati poslovni izid	mio EUR	40,5	46,0	46,3
Amortizacija	mio EUR	16,0	16,5	15,4
Čisti dobiček	mio EUR	5,7	9,2	7,9
Naložbe v ne/opredmetena stalna sredstva	mio EUR	4,4	7,4	10,8
Bilančna vsota konec obdobja	mio EUR	352,1	343,5	345,6
Regulativna baza sredstev	mio EUR	277,6	268,3	263,0
Zaposleni konec obdobja	število	156	153	150
Dodana vrednost na zaposlenega	tisoč EUR	234,4	272,7	276,2
EBIT	mio EUR	11,9	15,4	14,4
EBITDA	mio EUR	27,9	32,7	32,5
Neto dolg/EBITDA	< 4,0	3,4	2,4	2,1
EBITDA/obresti	> 3,0	5,9	7,7	6,6
Dolg/sredstva	< 60 %	30,0	26,2	24,9



Pomembni dogodki v letu 2017



Naše vrednote, poslanstvo in vizija

VREDNOTE

1. ZNANJE IN STROKOVNOST

Cenimo in razvijamo znanje ter strokovnost naših zaposlenih, kot temelja naše dejavnosti.

2. ZAVZETOST

Delamo zavzeto in učinkovito.

3. USTVARJALNOST

Prisluhnemo navdihom, spodbujamo inovativnost ter odprto sprejemamo izboljšave in novosti.

4. ODGOVORNOST

Odgovorno skrbimo za zanesljivo delovanje naših sistemov, za zdravje in varnost ljudi ter ohranjanje narave. Prevezemamo odgovornost za svoje delo in ravnanja.

5. SPOŠTOVANJE

Gojimo spoštljive odnose, cenimo raznolikost in odprto komunikacijo.

6. ZAUPANJE

Gradimo in vzdržujemo visoko stopnjo medsebojnega zaupanja in s svojim ravnanjem ustvarjamo zaupanje drugih.

7. POŠTENOST

Smo iskreni in nepristranski.

8. SAMOINICIATIVNOST

Spodbujamo in krepimo samoiniciativnost ter s tem prispevamo k osebnemu razvoju in napredku družbe.

POSLANSTVO

Zagotavljamo energijske poti in priložnosti za oskrbo z energijo.

Predani smo zanesljivosti, varnosti in strokovnosti ter zavzeti za tehnološki in družbeni napredek.

Ustvarjamo prostor za sinergijo med ljudmi, stroko in okoljem.

S strastjo zblížujemo energijo in ljudi.

VIZIJA

*Rastoč plinski infrastrukturni steber,
povezan z okoljem in integriran v mednarodni prostor,
ki zagotavlja učinkovite energetske rešitve za potrebe ljudi.*

**PREDSTAVITEV**

Firma: Plinovodi, Družba za upravljanje s prenosnim sistemom, d.o.o.

Skrajšana firma: Plinovodi d.o.o.

Naslov: Cesta Ljubljanske brigade 11b, p.p. 3720, 1001 Ljubljana, Slovenija

Telefon: +386 (0)1 5820 700

Telefaks: +386 (0)1 5820 701

Elektronski naslov: info@plinovodi.si

Spletna stran: www.plinovodi.si
www.linkedin.com/company/plinovodi-d.o.o.

Matična številka: 1954288000

ID št. za DDV: SI 31378285

Ustanovitev: 1. 1. 2005

Sodni register: Okrožno sodišče v Ljubljani

Certifikat: Odločba o certificiranju za operaterja prenosnega sistema zemeljskega plina št. 533-100/2011-20/134, izdana s strani Agencije za energijo

Velikost družbe po ZGD-1 Velika družba

Dejavnost: H 49.500 Cevovodni transport

Poslovodstvo: Marjan Eberlinc, glavni direktor
Sarah Jezernik, namestnica glavnega direktorja

Nadzorni svet: Tibor Šimonka, predsednik

Osnovni kapital: 98.733.790,00 EUR

Družbenik: Plinhold d.o.o., Cesta Ljubljanske brigade 11, 1000 Ljubljana, Slovenija
100-odstotni delež

Poslovni račun: SI56 02923-0254424156 Nova Ljubljanska banka d.d., Ljubljana
SI56 03100-1002465515 SKB d.d., Ljubljana

Okoljski certifikat: ISO 14001:2004 za ravnanje z okoljem



TRAJNOSTNI RAZVOJ

Razvojne usmeritve in cilji

Razvojne usmeritve in cilji Plinovodov izhajajo iz naših temeljnih dejavnosti; razvoja, gradnje in upravljanja prenosnega sistema, izvajanje prenosa zemeljskega plina, širitev z omogočanjem priključitev ter dostopa do prenosnega sistema vsem zainteresiranim uporabnikom.

Plinovodi se zavedamo, da je treba učinkovito delovanje notranjega energetskega trga ter varnost in zanesljivost oskrbe z energijo razvijati s sodobnimi pristopi delovanja trga z zemeljskim plinom in s primernim razvojem, gradnjo in vzdrževanjem energetske infrastrukture nasploh. Zadržati želimo doseženo visoko raven zanesljivosti in varnosti obratovanja prenosnega sistema in s programom širitev še okrepiti vlogo prenosnega plinovodnega sistema v slovenskem prostoru ter v povezavi s sosednjimi prenosnimi sistemi. Z uvajanjem informacijskih tehnologij izboljšujemo našo odzivnost na potrebe uporabnikov in jim nudimo dodatne informacije za njihovo uspešnejše poslovanje. Na ta način želimo kar največ prispevati k učinkoviti energetski preskrbi države s ciljem, da se poveča delež zemeljskega plina v energetski bilanci na primerljivo raven, kot je v Evropi. Navedeno bomo lahko dosegli ob nadaljevanju povečevanja rabe zemeljskega plina v široki potrošnji in proizvodnji elektrike z uporabo sodobnih soproizvodnih tehnologij, z ohranjanjem ravni oskrbe industrije ter s teritorialno pokritostjo vseh slovenskih regij s prenosnimi plinovodi. Obenem vidimo v tem velik potencial.

Strateške smernice (skupine ciljev) družbe so:

- povečanje uporabe in prenosa zemeljskega plina,
- trajnostna rast in razvoj,
- vzpostavitev in okrepitev mednarodnih povezav,
- povezovanje znotraj verige vrednosti,
- uvajanje sodobnih energetskih rešitev.

Povečanje uporabe in prenosa zemeljskega plina

Aktivnosti za doseganje tega cilja naj omogočijo čim bolj optimalno izrabo razpoložljivih zmogljivosti prenosnega sistema. Pri tem je potrebno zagotavljati konkurenčnost energenta v celotni verigi. Z uporabo zemeljskega plina namesto okoljsko manj sprejemljivih goriv je omogočeno doseganje okoljskih ciljev, ki jih pred Republiko Slovenijo postavljajo mednarodne zaveze v smislu zmanjševanja emisij CO₂, SO₂, trdnih - prašnih delcev in drugih škodljivih emisij. Pri teh aktivnostih Plinovodi tesno sodelujemo z vsemi drugimi udeleženci v panogi, ki so zainteresirani za zvišanje deleža zemeljskega plina v primarni rabi energije.

Trajnostna rast in razvoj

Aktivnosti družbe morajo Plinovodom omogočati trajnostno rast in razvoj, kar pomeni, da moramo ostajati konkurenčni, ekonomsko stabilni in uspešni. Zagotovljena mora biti rast, ki naj temelji na premišljenih ukrepih, ki zagotavljajo dolgoročno uspešnost. Rast mora biti odgovorna tako do družbenega okolja kot do narave.

Vzpostavitev in okrepitev mednarodnih povezav

Ta strateška skupina ciljev obsega več dimenzij delovanja. Po eni strani je potrebna velika proaktivnost družbe na področju načrtovanja in graditve v skladu s potrebami mednarodnih povezav, tako v smislu fizičnih povezav plinovodnih omrežij kot tudi mednarodnega

sodelovanja med podjetji plinskega gospodarstva. Po drugi strani pa je potrebna velika aktivnost zaposlenih v družbi v mednarodnih organizacijah in združenjih, s čimer se povečuje prepoznavnost in povečuje tudi vpliv družbe na aktivnosti v panogi ter sledi trendom in novostim v mednarodnem/svetovnem merilu.

Povezovanje znotraj verige vrednosti

Plinovodi podrobno spremljamo in analiziramo možnosti za povezovanje znotraj verige vrednosti v panogi. Pri tem je pomemben kriterij doseganje sinergij ter zato zmanjševanje stroškov in optimiziranje poslovanja v celotni verigi ter s tem ugoden vpliv na prihodke.

Uvajanje sodobnih energetske rešitev

Strokovnjaki družbe se aktivno vključujejo v analiziranje možnosti uporabe sodobnih rešitev na področju plinske tehnologije v Republiki Sloveniji in (so)kreiranju le-teh ter si prizadevajo pripomoči k promociji in uvajanju teh rešitev v vsakdanje življenje.

Obseg izvajanja aktivnosti prilagajamo spremembam v okolju in razpoložljivim finančnim in človeškim virom.

Ključni poslovni cilji v letu 2018:

- povprečni obseg zakupljenih vstopnih zmogljivosti na meji 47,5 GWh/dan,
- povprečni obseg zakupljenih izstopnih zmogljivosti v Sloveniji 53,5 GWh/dan,
- čisti prihodki od prodaje v višini 42,4 milijona evrov,
- naložbe v razvoj in izpopolnitve prenosnega sistema ter druga ne/opredmetena stalna sredstva 10,9 milijona evrov,
- čisti poslovni izid 2 milijona evrov,
- EBITDA 19 milijonov evrov,
- dodana vrednost na zaposlenega 186.800 evrov,
- izpolnjevanje finančnih zavez,
- konec leta število zaposlenih 148 z ohranjanjem visoke izobrazbene strukture.

Zaposleni in interna komunikacija

Organizacijska shema Plinovodov odraža dejavnost operaterja prenosnega sistema zemeljskega plina, kjer je največje razvejano tehnično področje z 71 odstotki zaposlenih. Konec decembra 2017 je bilo v naši družbi zaposlenih 150 ljudi, od katerih jih je 83 odstotkov na sedežu družbe v Ljubljani. Preostali sodelavci so zaposleni v treh dislociranih enotah, 20 v vzdrževalnem centru v Mariboru, trije na kompresorski postaji v Kidričevem ter dva na kompresorski postaji v Ajdovščini. V družbi nismo zaposlili novih delavcev, trije delavci pa so se upokojili. Zaposlujeva dva delovna invalida, en delavec je zaradi invalidnosti delal le polovični delovni čas.

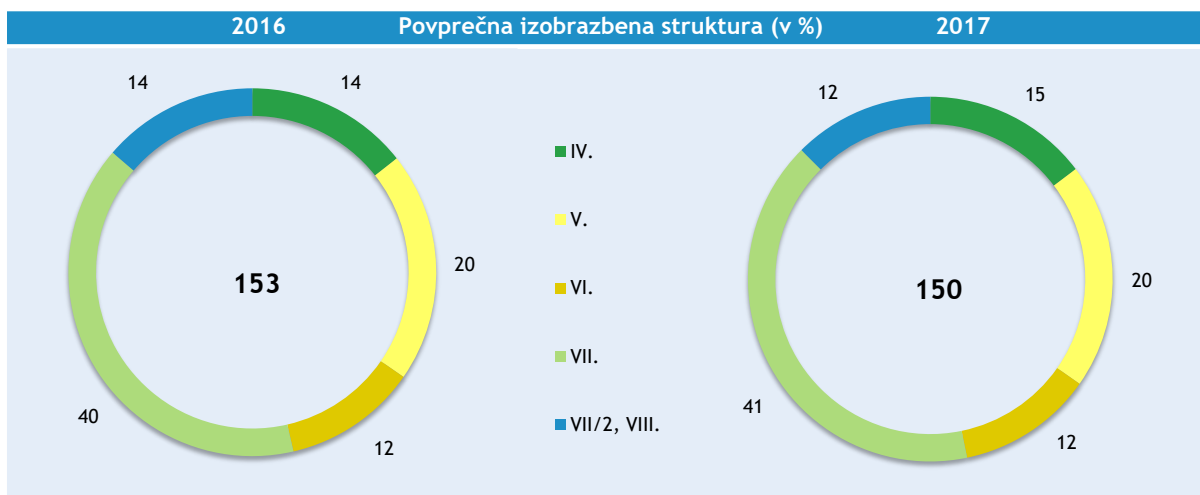
Skozi leto smo sledili že zastavljenemu skrbnem ravnanju družbe s popolno zaustavitvijo novih zaposlitev in natančnim presojanjem nadomeščanja sodelavcev zaradi upokojitev. Upokojene sodelavce smo nadomestili z internimi prerazporeditvami ter v skrajnih primerih z nadurnim delom. Stremimo k temu, da bi število zaposlenih na kilometer prenosnega omrežja ostalo na podobni ali nižji ravni kot leta 2007 in to kljub novim nalogam s področja trženja in upravljanja prenosnega sistema.

Gibanje števila zaposlenih v družbi v obdobju od 2005 do 2017



Spolna struktura zaposlenih v naši družbi je odraz tehnične narave dejavnosti: 81 odstotkov je moških, 19 odstotkov pa žensk. Največji delež zaposlenih je v starostnem razredu 46-50 let, in sicer 23,3 odstotka, kar kaže na to, da cenimo izkušnje.

Kakovostno in strokovno dovršeno poslovanje zagotavljamo z ugodno izobrazbeno strukturo. Delež zaposlenih z vsaj višjo oziroma VI. stopnjo izobrazbe je znašal 65 odstotkov. Kljub visoki izobrazbeni strukturi naših delavcev vse zaposlene spodbujamo k izobraževanju in dodatnemu usposabljanju skozi celotno karierno pot. V letu 2017 se je raznih oblik izobraževanja udeležilo 85 odstotkov zaposlenih, za kar je bilo porabljenih 3.486 delovnih ur, okoli petine na poslovnem področju, kar je odraz nenehnih sprememb v poslovnem okolju. Visok delež izobraževanja imata tudi strokovno-tehnično področje ter pravo in zakonodaja, skupaj 47 odstotkov.



Zaradi narave dejavnosti, povezane z nevarnostjo, ki jo predstavlja prisotnost zemeljskega plina, je zagotavljanje visoke stopnje varnosti in zdravja pri delu stalna prednostna smernica družbe. Tveganja periodično ocenjujemo in jih z varnostnimi ukrepi ohranjamo na sprejemljivi ravni. Z varnostnimi navodili seznanimo tudi zunanje izvajalce.

Delo v varnem in spodbudnem okolju je eden od temeljev za doseganje dobrih rezultatov, zato zaposlenim zagotavljamo primerne delovne prostore, skrbimo za ustrezno varno delovno opremo in poznavanje varnih delovnih postopkov ter omogočamo obdobje preventivne zdravstvene preglede.

Leta 2014 smo pridobili osnovni certifikat DPP, v juniju 2017 smo uspešno prestali končno revizijo v postopku pridobitve polnega certifikata. Revizorski svet je potrdil dokumentacijo naše družbe in nam julija 2017 podelil polni certifikat. Učinki sodelovanja v projektu DPP so vidni tudi v nižji stopnji fluktuacije zaposlenih (v letu 2012 je bila stopnja fluktuacije 4,8, v letu 2017 pa 2,0), manjši stopnji absentizma (delež absentizma se je znižal s 4,0 v letu 2014 na 3,8 v letu 2017) in višji produktivnosti ter zadovoljstvu zaposlenih (raziskava Zlata nit).

V marcu smo prejeli priznanje za šesto uvrstitev v finale izbora najboljših zaposlovalcev Zlata nit. V letu 2016, na katerega se je nanašal izbor, smo v primerjavi z letom 2015 izboljšali rezultate pri dimenziji Kakovost delovnega okolja, pri ostalih dimenzijah so bili rezultati na ravni leta 2015.

Komuniciranju z in med zaposlenimi namenimo posebno pozornost, saj se zavedamo, da je za učinkovit delovni proces potrebna brežhibna vertikalna in prav tako horizontalna komunikacija. Pri sporazumevanju z zaposlenimi upoštevamo temeljne vrednote Plinovodov, zapisane v Kodeksu ravnanja družbe. Vodstvo družbe preko letnega zbora delavcev obvešča zaposlene o pomembnejših preteklih in tekočih dogodkih ter z odprtostjo in dostopnostjo daje zgled prenašanja informacij delavcem. Uporabljamo predvsem ustna, elektronska in pisna sporočila, posodobljen intranetni portal ter interno glasilo družbe Plinovodnik.

Plinovodi imamo pozitiven odnos do politike raznolikosti. Delujemo skladno z usmeritvijo in načelom raznolikosti ter prepoznavamo cilje raznolikosti kot dosežke večje učinkovitosti organov vodenja in nadzora ter vseh zaposlenih.

Komunikacija z zunanjo javnostjo

Sprotne in točne informacije niso ključne zgolj za našo družbo, ampak tudi za vse ostale udeležence širšega poslovnega okolja v dejavnosti prenosa zemeljskega plina, zato se trudimo na vsakokraten zahtevek po podatkih nemudoma odzvati in s svojimi dobavitelji, kupci, regulatorjem, nacionalnimi in nadsacionalnimi organizacijami ohraniti korekten, vzajemno spoštljiv in trajnostno naravnani poslovni odnos. Naša komunikacija temelji na preglednosti in nepristranskosti.

Na spletnem socialnem omrežju LinkedIn imamo profil Plinovodi d.o.o., s pomočjo katerega širimo mrežo in povečujemo prepoznavnost na trgu zemeljskega plina.

Kupci

Skladno s trendom informatizacije in digitalizacije poslovnih procesov najintenzivnejša komunikacija z uporabniki plinovodnega sistema poteka preko spletne strani družbe www.plinovodi.si, kjer lahko (potencialni) uporabnik sistema pridobi vse informacije o postopkih sklenitve pogodbenih razmerij in zakonskih predpisih v dejavnosti prenosa zemeljskega plina. OPS zemeljskega plina skrbi, da ima zainteresirana javnost vedno na razpolago ažurne informacije o višini in strukturi zakupa prenosnih zmogljivosti na mejnih povezovalnih točkah. Vse informacije so objavljene javno na spletnih straneh operaterja prenosnega sistema zemeljskega plina, hkrati pa smo na voljo za morebitna pojasnila.

V letu 2017 smo organizirali dve brezplačni strokovni delavnici na temo »Novosti na trgu z zemeljskim plinom«, katerih se udeležuje vse več predstavnikov različnih družb iz Slovenije in tujine. Zavedamo se, da lahko nenehne spremembe zakonodajnega okvira pri uporabnikih

našega plinovodnega sistema povzročijo precejšnje nerazumevanje. Tako smo v preteklem letu nadaljevali z obiski naših kupcev, s čimer smo jim precej približali postopek sklenitve pogodbenih razmerij ter različne možnosti, ki jih omogoča trenutna zakonodaja. Z uvedbo digitalne oblike sklepanja pogodbe o prenosu za izstopno zmogljivost v RS preko portala NUS smo uporabnikom omogočili hitrejši preglednejši postopek sklepanja pogodbe.

Dobavitelji

Zaradi specifičnosti dejavnosti, v kateri poslujemo, je dobršen del prihodkov izven našega vpliva, zaradi česar je temeljit nadzor stroškov toliko pomembnejši. Ob zakonski zavezi k javnemu naročanju zato skrbimo za učinkovito nabavo materiala in storitev ter si z našimi dobavitelji prizadevamo vzpostaviti korekten, dolgoročen in trajnostno naravnani poslovni odnos. Vse obveznosti plačujemo ob zapadlosti, posledica česar je, da smo ponovno pridobili certifikat zlate bonitetne odličnosti AAA, kar pomeni, da smo najbolj zanesljiv, kredibilen in nizko tvegan poslovni subjekt za sodelovanje z vsemi poslovnimi partnerji: dobavitelji, kupci, zavarovalnicami, bankami in drugimi poslovnimi partnerji.

Finančne, državne in naddržavne institucije

Zaradi poslovanja v regulirani dejavnosti ter danih zavez, povezanih s financiranjem, smo Plinovodi zavezani k mesečnemu, četrtnemu in letnemu poročanju finančnim, državnim in naddržavnim institucijam. Poleg rednega periodičnega poročanja v obliki vnaprej znanih in standardiziranih obrazcev se na vsakokratne zahteve po predložitvi podatkov odzovemo hitro, učinkovito ter do uporabnika podatkov prijazen način. S finančnimi institucijami imamo vzpostavljene redne stike, v okviru katerih preverjamo njihovo ponudbo in ohranjamo njihovo visoko pripravljenost za sodelovanje.

Odgovornost do okolja

Naravno okolje

Zavedamo se, da imajo vsa naša poslovna dejanja posledice, zato smo skrb za okolje integrirali v naše poslanstvo, vizijo in strateške smernice. Poleg tega, da znaten del slovenskega prebivalstva in ključne industrijske uporabnike oskrbujemo z najčistejšo obliko fosilnega goriva, vsako leto stremimo k izboljšanju rezultatov na področju ravnanja z okoljem, česar posledica je že večletno ohranjanje certifikata izpolnjevanja standarda ravnanja z okoljem ISO 14001.

Pri dejavnosti prenosa zemeljskega plina po plinovodnem sistemu OPS potrebuje zemeljski plin za lastno rabo, to je delovanje kompresorjev in za tehnološki plin za ogrevanje merilno regulacijskih postaj. Glede na predhodno leto smo v letu 2017 za lastno rabo MRP porabili 8 odstotkov manj zemeljskega plina, kar je posledica posodobitve sistemov za ogrevanje zemeljskega plina. Ker sta obe kompresorski postaji v letu 2017 obratovali bistveno več kot v letu prej, je bilo posledično tudi porabljeno več zemeljskega plina za pogon plinskih turbin.

Po opravljeni toplotni sanaciji Vzdrževalnega centra Maribor smo glede na dolgoletno povprečje uspeli precej zmanjšati porabo zemeljskega plina za ogrevanje in hlajenje poslovnih prostorov. Kljub temu se je indeks v letu 2017 povečal pri vseh poslovnih enotah razen v kompresorski postaji v Kidričevem. Od priključitve Tehničnega trakta na skupni

števec Plinovodov lahko celostno spremljamo porabo energije v vseh objektih v upravljanju družbe.

V letu 2017 smo porabili 9 odstotkov več vode kot v predhodnem letu, kar je posledica zalivanja zelenic v izrazito sušnem poletnem obdobju. V Ljubljani smo zmanjšali porabo električne energije za 5 odstotkov, skupna poraba družbe Plinovodi pa se je v letu 2017 zmanjšala za 2 odstotka.

Okoljski kazalci			
Kazalec	2016	2017	Indeks 2017/2016
Lastna raba zemeljskega plina v MWh	27.004	36.772	136
Delež lastne rabe v prenesenih količinah v %	0,29	0,38	131
Poraba vode v m ³	1.271	1.386	109
Poraba elektrike v kWh	1.322.063	1.289.414	98
Poraba toplotne energije v MWh	367	512	140

Stalna pripravljenost strokovnih služb in brezhibno vzdrževanje več kot 1.155 km plinovodov in 251 postaj pomeni, da vzdrževalne službe preživijo veliko časa na cesti. Organizirali smo tečaj varne in varčne vožnje, kar dolgoročno ne bo zgolj pomenilo varčnejša in varnejša poslovna potovanja, temveč se bodo hkrati zmanjšali tudi stroški in emisije trdnih delcev.

V prihodnje bomo še naprej usmerjeni predvsem v zmanjšanje vplivov na okolje in zmanjšanje rabe naravnih virov in energije. Izvedli bomo tehnološke izboljšave, nadaljevali z izgradnjo enot za soprodukcijo toplote in električne energije na objektih prenosnega sistema zemeljskega plina ter nadaljevali z usposabljanjem in izobraževanjem zaposlenih.

Družbeno okolje

Trajnostno usmerjeno delovanje družbe kliče po skrbi ne zgolj za naravno, temveč tudi za socialno in kulturno okolje, v katerem poslujemo. V okviru finančnih možnosti podpiramo različna interesna, humanitarna in športna združenja ter kulturne prireditve in dejavnosti.

Čeprav je, kar se tiče uporabe prostora, varnosti, energetske učinkovitosti in okoljskega vpliva, prenos zemeljskega plina po podzemnih vodih najoptimalnejša oblika transporta energenta, smo pri polaganju cevi še posebej previdni in v okviru priprave državnih prostorskih načrtov s predhodnimi arheološkimi raziskavami terena skrbimo, da so morebitna nahajališča ustrezno obravnavana.



POSLOVANJE

Poslovno okolje

Plinovodi smo kljub poslovanju v regulirani dejavnosti vpeti v širše poslovno okolje in relativno odvisni od zunanjih dejavnikov, na katere imamo omejen vpliv. Zakup prenosnih zmogljivosti za prenos zemeljskega plina je odvisen tako od vremenskih razmer kot splošne gospodarske klime doma in v tujini, ki po letih nazadovanja in stagnacije kaže znake stabilnejšega okrevanja. To je zlasti pomembno za majhno in izvozno orientirano gospodarstvo, kot je slovensko, kjer ključni igralci, med katerimi je mnogo uporabnikov prenosnega plinovodnega sistema, tekmujejo na mednarodnih trgih.

Od druge polovice leta 2017 se je delež držav z glede na prejšnja obdobja nadpovprečno gospodarsko rastjo stalno povečeval, kar strokovnjake napeljuje k mnenju o globalno usklajenem okrevanju svetovnega gospodarstva. Navkljub uničujočim hurikanom in drugim izrednim vremenskim razmeram je bila stopnja rasti ameriškega gospodarstva v tretjem četrletju solidna, pri čemer so tudi obeti do konca leta in dalje ugodni, zlasti ob predvideni rasti investicij in potrošnje ter kombinaciji deprecijacije dolarja in okrepljenega zunanjega povpraševanja. Prav tako je bila robustna gospodarska rast v tretjem četrletju na Japonskem, ki naj bi kljub upadanju fiskalnih spodbud ob močnem zunanjem povpraševanju, ugodnih pogojih financiranja in povečanih zasebnih investicijah v prihodnje imela podoben trend. Po globokih recesijah sta Brazilija in Rusija začeli okrevati ter predvsem s Kitajsko in Indijo pomembno vplivali na gospodarsko rast držav v razvoju.

Ob solidnem izvozu, spodbujenem z okrevanjem svetovnega gospodarstva, ter rasti zasebne potrošnje in investicij, gospodarstva evroobmočja še naprej beležijo ekspanzijo. Bruto družbeni proizvod se je glede na predhodno obdobje v tretjem četrletju povečal za 0,6 odstotka, na podlagi projekcij strokovnjakov pa naj bi gospodarstvo evroobmočja v celem letu 2017 raslo s stopnjo 2,4 odstotka.

Makroekonomski kazalniki

Vrsta kazalnika	Realizacija		Napovedi za leto 2018
	Vrednost	Obdobje	
Gospodarska rast na območju evra	0,6%	3. četr. 2017	2,1%
Inflacija na območju evra (letna)	1,5%	november 2017	1,4%
Gospodarska rast v Sloveniji	1,0%	3. četr. 2017	4,4%
Inflacija v Sloveniji (letna)	1,7%	za leto 2017	1,7%
Realna rast bruto plače/zaposlenega	2,4%	nov. 2016 - nov. 2017	1,2%
Povprečno menjalno razmerje med USD/EUR	1,14	za leto 2017	1,13
Povprečna cena nafte Brent _{ARA} (USD/sodček)	54,3	za leto 2017	51,0

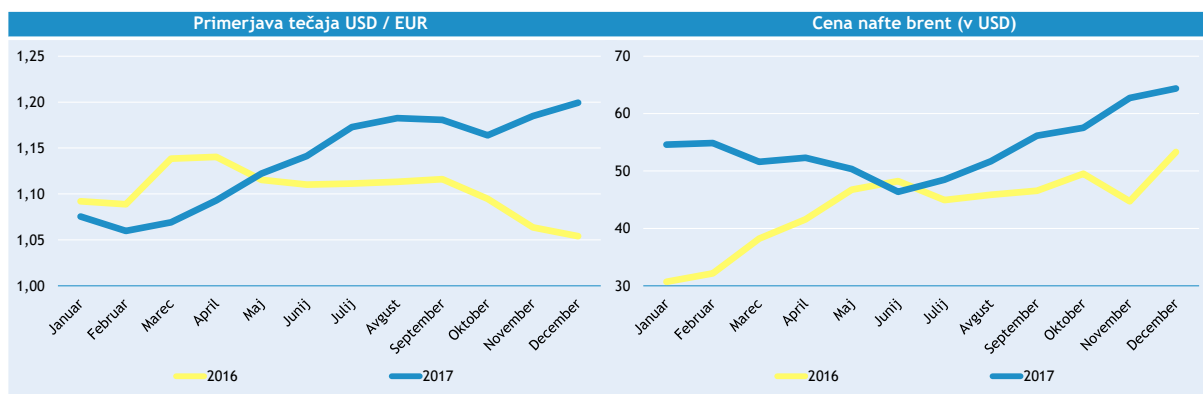
Viri: Statistični urad RS, Banka Slovenije, UMAR, Eurostat, Evropska komisija

Optimistične napovedi in zaupanje potrošnikov sta z naraščajočim dohodkom gospodinjstev vplivala na povečanje zasebne potrošnje v Sloveniji, kar je dalo dodaten zagon slovenskemu gospodarstvu. Kljub ugodnim preostalim komponentam gospodarske rasti, ki se je glede na predhodno obdobje v tretjem četrletju povečala za 1 odstotek, ostaja neto izvoz glavno gonilo ekspanzije. Ob hitreje naraščajočem izvozu od uvoza je v tretjem četrletju 2017 znašal presežek trgovinske bilance celo 11,6 odstotka BDP (vir: Statistični urad RS), kar je največ, odkar so na voljo podatki. Tudi do konca leta različne (mednarodne) organizacije in institucije Sloveniji napovedujejo gospodarsko rast med najvišjimi v EU, to je od 4,4 do 4,9 odstotka.

Po podatkih Eurostata je v evroobmočju novembra 2017 inflacija, izražena kot HICP indeks, znašala 1,5 odstotka, kar predstavlja povečanje glede na predhodni mesec za 0,1 odstotno točko. Novembrski dvig stopnje inflacije je predvsem posledica zadnjega precejšnjega dviga cen energentov, katerega tudi padec cen hrane ni povsem izničil. Glede na mesec prej se novembra osnovna inflacija, to je inflacija brez vpliva sprememb cen hrane in energentov, ni spremenila in je znašala 0,9 odstotka, kar je sicer manj kot septembra, ko je dosegla vrednost 1,1 odstotka. Zmanjšanje te vrste inflacije na ravni evroobmočja je zlasti posledica padca cen določenih storitev, na primer šolnin v Italiji in zavarovalnih premij v prometu v Nemčiji.

V Sloveniji se indeks cen življenjskih potrebščin v decembru glede na november ni spremenil, v letu 2017 smo imeli po podatkih Statističnega urada 1,7-odstotno inflacijo, k čemur sta največ prispevala dviga cen hrane in naftnih derivatov, in sicer po 0,5 odstotne točke, medtem ko je v nasprotni smeri imelo največji vpliv znižanje cen avtomobilov za 0,2 odstotni točki.

Po decembrskem ponovnem povečanju ključne obrestne mere ameriške centralne banke na razpon 1,25 - 1,50 odstotka se je divergenca med denarnima politikama ameriške in evropske centralne banke še povečala, saj slednja ohranja ključne obrestne mere nespremenjene, pri čemer obrestno mero za operacije glavnega refinanciranja ohranja pri nič odstotkih, obrestno mero za odprto ponudbo mejnega posojila pri četrto odstotka in obrestno mero za odprto ponudbo mejnega depozita pri -0,40 odstotka (vir: Banka Slovenije). Nasproti ameriški dolarju je vrednost evra od dolgoletnega dna v decembru 2016 do septembra 2017 ves čas naraščala. Po septembru pa se je apreciacija skupne valute ustavila, tako da se je do konca leta tečaj gibal med 1,15 in 1,21 USD za EUR in na presečni datum 31. 12. 2017 znašal 1,1993 (vir: NLB). Na zadnji dan leta je vrednost EURIBOR 3M znašala -0,329 odstotka.



Povprečna mesečna spot cena severnomorske nafte Brent se je od lanskoletnega dna v juniju stalno povečevala in v decembru znašala 64,37 USD za sod (vir: EIA), trgovanje na zadnji dan leta pa zaključila pri skoraj 67 USD na sod (vir: EIA), kar predstavlja najvišjo vrednost po decembru 2014. Razlog za zviševanje cen gre po ameriški EIA iskati v kontinuiranem črpanju globalnih zalog nafte, predhodno pričakovani novembrski odločitvi OPEC po podaljšanju dogovora o zmanjšanju obsega proizvodnje še za devet mesecev ter nenačrtovani decembrski ustavitvi severnomorskega naftovodnega sistema Forties, ki velja za primarni vir distribucije nafte Brent v Severnem morju.

Uporaba prenosnih zmogljivosti

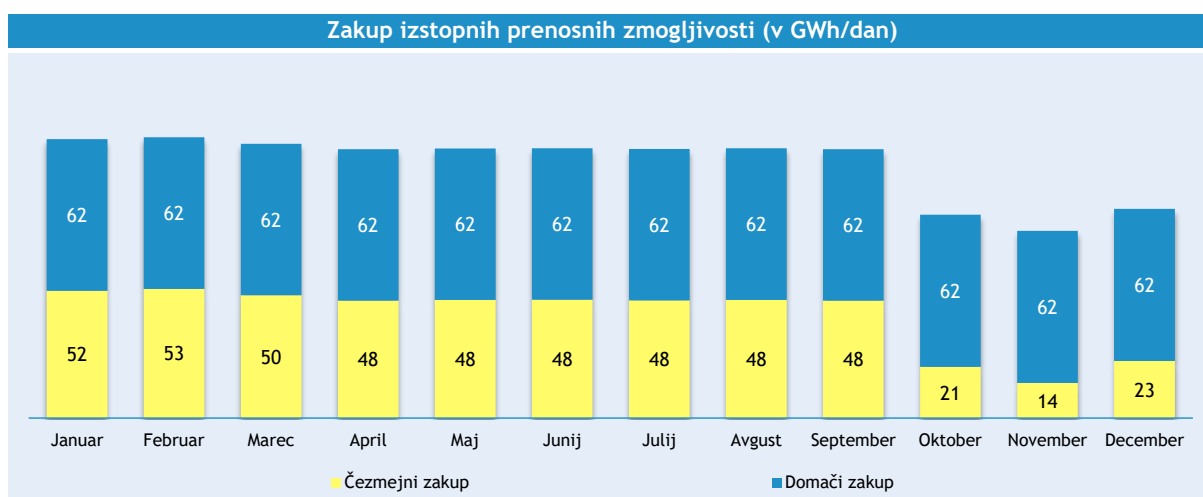
Plinovodi kot OPS zemeljskega plina zagotavljamo z akti predpisane systemske in druge storitve ter na primarnem trgu ponujamo zmogljivosti za prenos zemeljskega plina po prenosnem plinovodnem sistemu na ozemlju Republike Slovenije. Popolnoma odprti trg z zemeljskim plinom v Republiki Sloveniji omogoča vsem odjemalcem zemeljskega plina prosto izbiro dobavitelja in samostojno urejanje dostopa do prenosnega sistema, ki si ga lahko zagotovijo neposredno na podlagi sklenjene pogodbe o prenosu z operaterjem prenosnega sistema ali s pooblastilom preko dobavitelja zemeljskega plina oziroma drugih nosilcev bilančnih skupin. OPS obravnava vloge in odobrava zakup prenosnih zmogljivosti zainteresiranim uporabnikom na pregleden in nepristranski način.

S širjenjem prenosnega plinovodnega omrežja na osnovi izvedenih naložb, predvidenih v razvojnem načrtu, smo v zadnjih letih postopno povečevali razpoložljive prenosne zmogljivosti. S tem je pridobilo na pomenu trženje prenosnih zmogljivosti, ki je zaradi narave dejavnosti Plinovodov v veliki meri omejeno na objavljanje prostih zmogljivosti za prenos zemeljskega plina in veljavnih tarif za prenos. Osredotočeno je na komuniciranje z obstoječimi in možnimi novimi uporabniki ter z drugo zainteresirano javnostjo, vse bolj pa tudi na promocijo in spodbujanje uporabe zemeljskega plina.

Skladno s Sistemskimi obratovalnimi navodili za prenosni sistem zemeljskega plina je v VTP omogočeno izvajanje transakcij zemeljskega plina, storitev oglasne deske ter trgovalne platforme za delovanje izravnalnega trga nosilcev bilančnih skupin.

Zakup prenosnih zmogljivosti

V letu 2017 smo z uporabniki sistema na vseh mejnih vstopnih točkah izvajali 561 pogodb o prenosu, na izstopnih točkah v Sloveniji pa 470 pogodb o prenosu različnih ročnosti in različnih vrst storitev. Nekaj pogodb o prenosu so sklenile tudi tuje družbe, predvsem za potrebe čezmejnega prenosa zemeljskega plina.



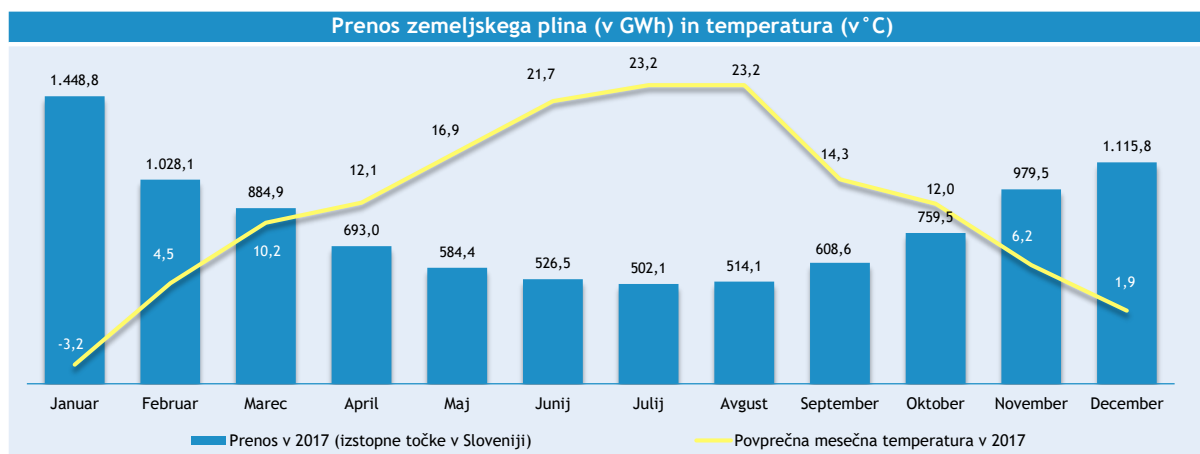
Skupni povprečni zakup prenosnih zmogljivosti na mejnih vstopnih točkah je v letu 2017 znašal 83.381 MWh/dan.

Zakup prenosnih zmogljivosti na izstopnih točkah v Sloveniji je v okviru pričakovanega, na mejni točki Rogatec pa zaradi spremembe transportnih poti za dobavo plina na Hrvaško ni dosegel načrtovanega. Posledično je povprečen zakup zmogljivosti na mejnih izstopnih točkah v letu 2017 nižji od načrtovanega za leto 2017, zaradi bistveno spremenjenega zakupa v zadnjem četrtletju 2017.

Prenos zemeljskega plina

Prenesene količine zemeljskega plina odražajo potrebe uporabnikov v Sloveniji in pogodbenih partnerjev pri čezmejnem prenosu ter vplivajo na izkoriščenost zmogljivosti prenosnega sistema. Prenos zemeljskega plina je v vseh mesecih leta 2017 potekal skladno z načrti in brez motenj v obratovanju. Prav tako v tem obdobju ni bilo motenj pri dobavi zemeljskega plina. Konec leta 2017 je bilo v Sloveniji aktivnih 20 bilančnih skupin, od katerih je bilo osem tudi dobaviteljev zemeljskega plina slovenskim uporabnikom.

Skupna prenesena letna količina 22.745 GWh zemeljskega plina presega načrtovano količino za leto 2017. Za uporabnike v Sloveniji je bilo preneseno 9.645 GWh zemeljskega plina, kar je 42 odstotkov vsega prenesenega zemeljskega plina v letu 2017. Temperaturne razmere v prvem četrtletju ter gospodarska rast so vplivali na prenos za domače uporabnike v letu 2017, ki je bil za 3,9 odstotka večji kot v letu 2016. Čezmejni prenos v letu 2017, predvsem zaradi spremenjenih plinskih povezav na regionalnem področju, za 5,3 odstotka odstopa od leta 2016.



Delovanje prenosnega sistema

V decembru je prišlo do nesreče na avstrijskem prenosnem omrežju, zaradi katere je bil za nekaj ur prekinjen transport zemeljskega plina proti državam južno od Avstrije. Dogodek je odmeval tudi v medijih. Kot OPS smo povzeli ustrezne ukrepe, da uporabniki v Sloveniji niso občutili težav. Na našo pobudo je bil nemudoma sklican pripravljalni sestanek s podjetji plinskega gospodarstva, na katerem smo obravnavali razmere in usklajevali aktivnosti za optimalno reševanje nastale situacije v zvezi z zagotavljanjem zanesljivosti oskrbe. Uporabniki v Sloveniji niso občutili posledic neljubega dogodka, prenos pa je bil normaliziran že ponoči istega dne.

Agencija za energijo je imenovala družbo Plinovodi d.o.o. za Pripravljalca prognoz skladno z Uredbo Komisije (EU) št. 312/2014 o vzpostavitvi obratovalnih navodil za izravnavo



odstopanj za plin v prenosnih omrežjih. Intenzivni razvoj funkcionalnosti Pripravljavca prognoz, ki predstavlja zahtevno nadgradnjo naših storitev kot operaterja prenosnega sistema in ki smo ga redno usklajevali z ODS in z nosilci bilančnih skupin, je pripeljal do sprejema metodologije za prognoziranje ne dnevno merjenih odjemov plina in testne uporabe prve verzije modela prognoz.

Po sprejetju Metodologije smo v letu 2017 intenzivno sodelovali z ODS pri zasnovi, razvoju in implementaciji računalniške rešitve, skladne z določili Metodologije. Z oktobrom 2017 smo kot Pripravljavec prognoz skupaj z ODS vstopili v enoletno testno obdobje preverjanja ustreznosti delovanja sistema Pripravljavca prognoz in primernosti nabora standardnih obremenitvenih profilov.

Uravnoteženje prenosnega sistema

Plinovodi s prilagajanjem količine zemeljskega plina v prenosnem sistemu neprestano skrbimo za uravnoteženje prenosnega sistema, tako da sledimo dnevnim načrtom prenosa in kupujemo oziroma prodajamo ustrezne količine zemeljskega plina glede na potrebe po zagotavljanju optimalnih obratovalnih stanj sistema na dnevni ravni.

Za izvajanje storitve uravnoteženje prenosnega sistema kupujemo in/ali prodajamo potrebne količine zemeljskega plina na Trgovalni platformi, v okviru spletne aplikacije VTP, izjemoma pa z uporabo sistemske storitve.

VTP je namenjena izmenjavi količin zemeljskega plina v slovenskem prenosnem sistemu in se je od vzpostavitve v oktobru 2015 že dobro vključila v izvajanje dnevnih dejavnosti tako operaterja prenosnega sistema kot uporabnikov prenosnega sistema. Na trgovalni platformi se izvajajo vsakodnevna trgovanja s količinami zemeljskega plina na transparenten in nediskriminatoren način, kjer poleg nosilcev BS, ki so člani VTP, sodelujemo kot OPS z nakupi in/ali prodajami količin zemeljskega plina za potrebe uravnoteženja.

Prva transakcija količin med uporabniki VTP je bila izvedena v januarju 2016, v letu 2017 je bilo opazno povečanje števila izvedenih transakcij. Trgovanja na prostem trgu so se posebej okrepila v zadnjem četrtletju 2017. Skupno je bilo v letu 2017 izvedenih 1.521 transakcij, v katerih je bilo izmenjanih 488,3 GWh zemeljskega plina, kar je približno 2,5-krat več kot v predhodnem letu.

Na podlagi izvedenih poslov na trgovalni platformi v okviru spletne aplikacije VTP smo v letu 2017 uspešno kupili in/ali prodali 271,2 GWh zemeljskega plina za uravnoteženje prenosnega sistema. Skupno smo sklenili 344 poslov, od tega je bilo 252 transakcij izvedenih na podlagi prodajnega in 92 na podlagi nakupnega kratkoročnega standardiziranega produkta. V večini primerov smo prodajali viške količin zemeljskega plina v prenosnem sistemu. Med samimi uporabniki virtualne točke smo v letu 2017 na izravnalnem trgu preko aplikacije VTP zabeležili štiri transakcije.

Kot OPS moramo stalno zagotavljati pretočno-tlačne pogoje za polno izvedbo prenosa v skladu s sklenjenimi pogodbami, za kar sta ključnega pomena kompresorski postaji v Kidričevem in Ajdovščini. S kompresorskimi enotami v Kidričevem smo vzdrževali potrebne tlačne razmere v času relativno neugodnih tlačnih pogojev na vstopni točki Ceršak. V času omejitev na avstrijskem prenosnem sistemu je kompresorska postaja v Ajdovščini omogočila prenos zemeljskega plina iz italijanske smeri in zagotavljala potrebne tlačne razmere za

oskrbo uporabnikov v Sloveniji. V zadnjem četrtletju je kompresorska postaja Ajdovščina zagotavljala potreben tlak za prenos zemeljskega plina v Italijo.

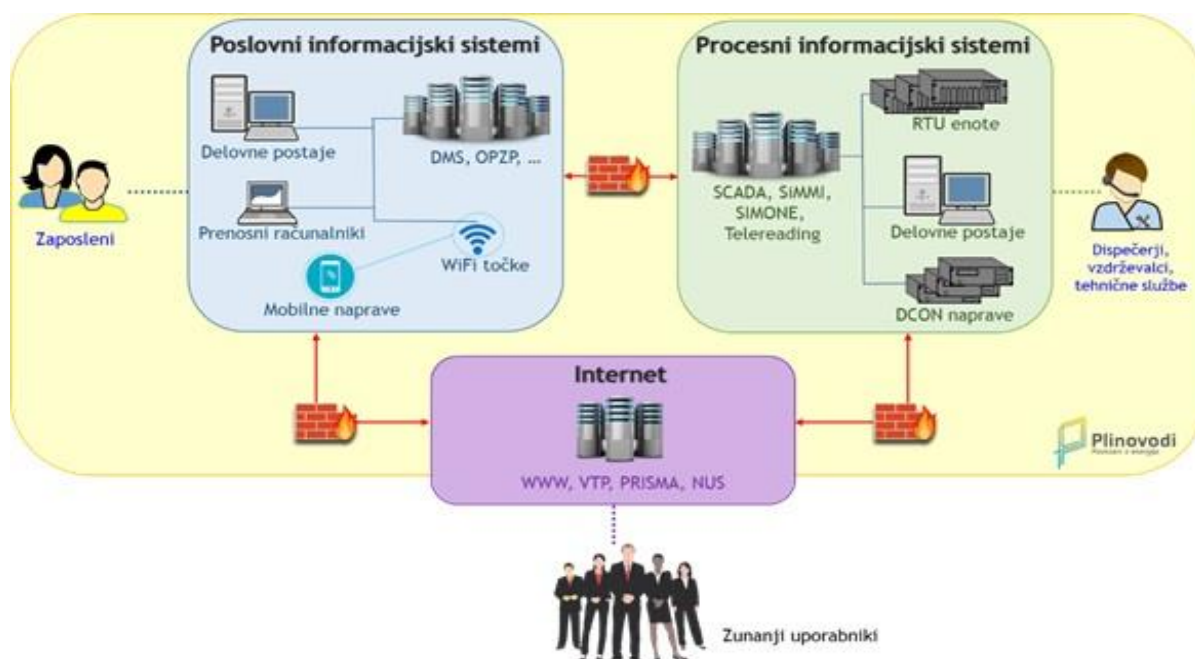
Vzdrževanje prenosnega sistema

Za varno in zanesljivo obratovanje plinovodov, objektov in opreme so ključne preventivne vzdrževalne aktivnosti, ki zagotavljajo stalno razpoložljivost in visoko obratovalno sposobnost plinovodne infrastrukture. V letu 2017 smo izvedli 2.508 kontrol MRP in 1.454 voženj za kontrolo tras. Med periodičnimi aktivnostmi smo izvedli 2.071 pregledov elektroinštalacij, 19 kontrolnih ter 200 vizualnih pregledov Ex-opreme in 164 kontrol katodne zaščite. Vzdrževalni posegi zahtevajo rokovanje z zahtevno tehnično opremo ter inertizacije posameznih odsekov plinovodnega sistema z dušikom za varno izvedbo vzdrževalnih del in priklopov novozgrajenih plinovodnih objektov. Strokovne vzdrževalne ekipe družbe opravljajo dela samostojno, po potrebi pa pri izvedbi sodelujejo tudi zunanji izvajalci. Naročila vzdrževalnih storitev pri zunanjih izvajalcih ter potrebne nabave materiala in sredstev so potekala skladno z zakonodajo o javnem naročanju. Postopki javnih naročil niso vplivali na varnost in obratovalno sposobnost prenosnega plinovodnega sistema.

Informacijski sistem

Vzdrževanje in podpora informacijskih sistemov ne pomeni več samo zagotavljanja delovanja za interne uporabnike družbe Plinovodi, temveč v zadnjem času tudi čedalje več za zunanje uporabnike. Zato posvečamo veliko pozornost vzdrževanju informacijskih sistemov, saj se z nedelovanjem določenih informacijskih sistemov lahko povzroči finančna škoda družbi kot tudi zunanjim uporabnikom naših informacijskih rešitev. S tem se je povečala potreba po razpoložljivosti informacijskih sistemov družbe ter prepoznala pomembnost zagotavljanja celovitega in kakovostnega vzdrževanja vseh komponent računalniškega omrežja in informacijskih sistemov na vseh lokacijah družbe.

Krovni shematski prikaz informacijske infrastrukture



Razvoj prenosnega sistema

Raziskave in razvoj

Plinovodi kot OPS skrbimo za razvoj plinovodne infrastrukture, razvoj sistemov za upravljanje prenosnega sistema in razvoj informacijskih sistemov v podporo poslovnih procesov v družbi in za komunikacijo z uporabniki. Na področju razvoja in raziskav sodelujemo tudi z zunanjimi, predvsem domačimi raziskovalnimi organizacijami, npr. Fakulteto za strojništvo na področju meroslovja in analiz tveganja, Fakulteto za elektrotehniko na področju aplikacij za interno usposabljanje in Institutom Jožef Stefan na področju analiz in napovedi porabe zemeljskega plina. Zelo širok spekter razvojnih aktivnosti usmerjamo s pripravo desetletnih razvojnih načrtov, naložbenih načrtov in letnih finančnih načrtov.

V letu 2017 bi izpostavili predvsem nekatere razvojno naravnane aktivnosti. Na področju razvoja informacijskih sistemov smo nadaljevali z obratovanjem in uveljavitvijo virtualne točke za izmenjavo količin zemeljskega plina na slovenskem prenosnem sistemu. Za domače uporabnike sistema ter bilančne skupine smo omogočili možnost sklepanja pogodbe o prenosu za izstopno zmogljivost v Republiki Sloveniji v digitalni obliki preko portala NUS.

Intenzivni razvoj informatike smo usmerili še na področje funkcionalnosti pripravljavca prognoz ne dnevno merjenih odjemov po zahtevah Uredbe Komisije (EU) št. 312/2014, kjer smo po potrditvi metodologije intenzivno sodelovali z ODS pri zasnovi, razvoju in implementaciji računalniške rešitve.

Naložbe v ne/opredmetena sredstva

Investicijska dejavnost v letu 2017 je preseгла realizirano iz leta 2016. Obsega predvsem vlaganja v načrtovanje razvoja omrežja in priprave na izvajanje projektov Razvojnega načrta v prihodnjih obdobjih.

Na področju razvoja prenosnega sistema bi v letu 2017 izpostavili predvsem naslednje aktivnosti in dogodke:

- priprava Razvojnega načrta za obdobje 2018-2027,
- priprava Naložbenega načrta za obdobje 2018-2020,
- pridobljeno gradbeno dovoljenje za celotno traso prenosnega plinovoda R38 Kalce - Godovič in pričetek gradnje, ki je izvedena v obsegu 80 odstotkov,
- zaključek gradnje prenosnega plinovoda M1 - prečkanje kanala Zlatoličje in pridobitev uporabnega dovoljenja,
- zaključek gradnje prenosnega plinovoda R26 Dešen in pridobitev uporabnega dovoljenja,
- zaključek gradnje in pridobitev uporabnega dovoljenja za MRP Rogatec ŠP,
- zaključek gradnje in pridobitev uporabnega dovoljenja za MP Alpmetal,
- zaključek gradnje MP Bled in pridobitev uporabnega dovoljenja,
- izvedba manjših predelav v obstoječih objektih (nova linija, predelava obstoječe),
- pridobljeno gradbeno dovoljenje za prenosni plinovod R13c Miklavž - Hoče in MRP IC Hoče,
- pridobljeno gradbeno dovoljenje za MRP Knauf,
- pričetek izvajanja del za dvosmerni pretok na lokaciji MMRP Rogatec ter

- prijava projektov na listo PCI.

Služnosti

Prenosni plinovodni sistem obsega čez tisoč kilometrov plinovodov in več kot 300 objektov, povezanih z delovanjem plinovodnega omrežja in s prenosom zemeljskega plina. Za gradnjo, upravljanje in vzdrževanje plinovodne infrastrukture si zagotovimo ustrezne stvarnopravne in obligacijske pravice, in sicer s sklenitvijo pogodb za vzpostavitev služnostnih pravic, odkup ali zakup zemljišč ter ustanovitev stavbne pravice za obstoječe in nove objekte plinovodne infrastrukture, kakor tudi sporazumov za odškodnine za posege v varnostnem pasu plinovodne infrastrukture. V letu 2017 je bilo teh pravnih aktov 317. Pridobljene stvarne pravice so bile predlagane za vpis v zemljiško knjigo.

Financiranje naložb

Plinovodi velik del investicij financiramo z lastnimi sredstvi in pri Evropski komisiji uspešno pridobivamo nepovratna sredstva. Za realizirane naložbe bistvene infrastrukture prenosnega sistema do konca leta 2014 smo v letih 2010-2012 koristili nepovratna sredstva EEPR v skupni višini 37 milijonov evrov. Evropska komisija nam je doslej odobrila skupaj že 4,2 milijona evrov nepovratnih sredstev z namenom spodbujanja investicij odobrenih na listi PCI v okviru TEN-E ter CEF-E. Namenimo jih za do 50-odstotno sofinanciranje predhodnih del na prijavljenih projektih, ki so v fazi načrtovanja.

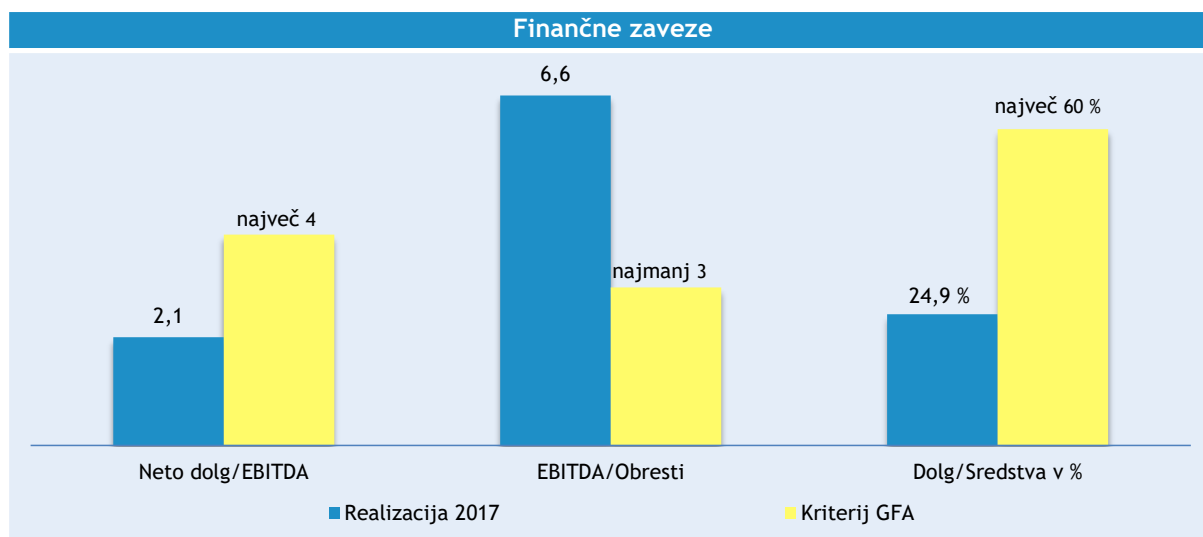
Glede na investicijski cikel in velik obseg izvedenega investiranja smo pridobili dolgoročno investicijsko posojilo Evropske investicijske banke (EIB). Z uspešnim poslovanjem in optimiziranjem dinamike izvajanja investicij smo uspeli doseči, da je bilo potrebno črpati le 70 odstotkov odobrenega in za koriščenje razpoložljivega posojila, kar ugodno vpliva na odhodke iz financiranja. V letu 2017 smo izvajali intenzivne aktivnosti za zagotovitev ustreznega zavarovanja predmetnega posojila, saj obstoječi garanciji poteče veljavnost v juliju 2018.

V letu 2017 smo izvedene naložbe financirali z lastnimi sredstvi.

Analiza poslovanja

Dobri poslovni rezultati

Finančni rezultati leta 2017 odražajo načrtovano nadaljevanje uspešnega poslovanja. Čisti prihodki od prodaje v skupni višini 52,4 milijona evrov so sicer nižji kot v predhodnem letu, vendar na račun nižjih prihodkov iz naslova uravnoteženja in izravnave, medtem ko so prihodki od zaračunanega zakupa prenosnih zmogljivosti za 1 odstotek višji. Okrog 16 odstotkov čistih prihodkov od prodaje predstavljajo prihodki, zaračunani uporabnikom omrežja s sedežem izven meja Slovenije, kar je podobno kot v letu 2016. Čisti dobiček za leto 2017 je izkazan v višini 7,9 milijona evrov, kar je 15 odstotkov čistih prihodkov od prodaje. V celoti je ustvarjen iz poslovanja in odstopa od doseženega v letu 2016. Vsi kazalci finančnih zavez vključno s stopnjo zadolženosti so konec leta 2017 skladni s kriteriji GFA in ugodnejši od načrtovanih vrednosti za leto 2017.



Bilančna vsota konec leta 2017 znaša 345,6 milijona evrov in je na višji ravni kot ob začetku leta. Porast bilančne vsote v letu 2017 je predvsem posledica sprememb v kratkoročnem delu bilance stanje, saj upočasnjena vlaganja v dolgoročna sredstva vplivajo na nižja končna stanja le-teh.

V nadaljevanju so predstavljeni bistveni poudarki iz poslovanja Plinovodov v letu 2017, podrobnejši podatki so razvidni v računovodskem delu Letnega poročila.

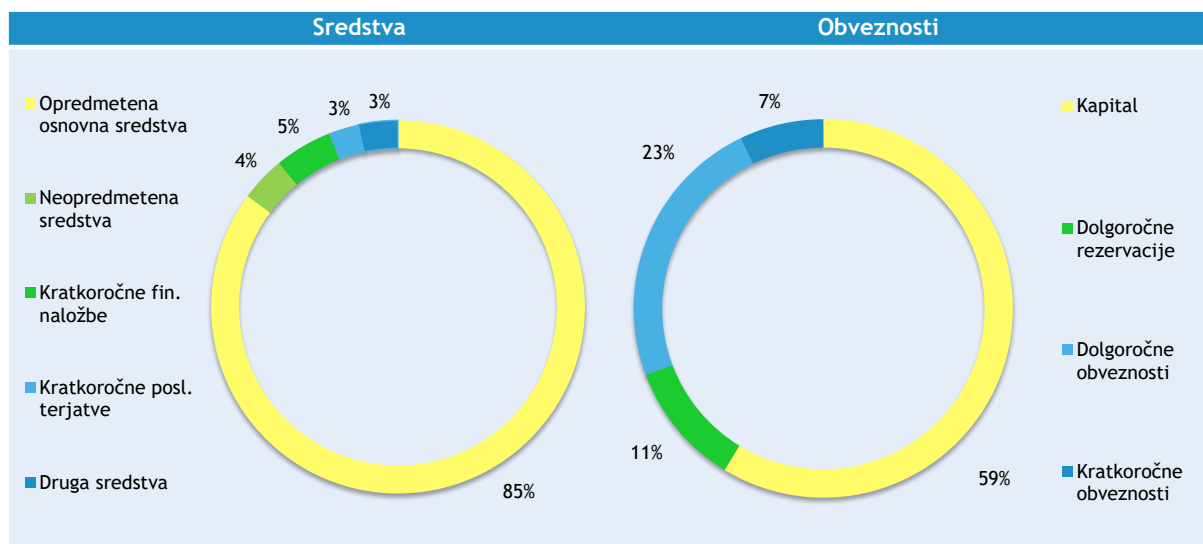
Sredstva

Dolgoročna sredstva, ki so skoraj v celoti neopredmetena dolgoročna sredstva in opredmetena osnovna sredstva, so se v letu 2017 znižala za 2 odstotka zaradi zmernejših investicijskih aktivnosti.

Pregled sredstev v tisoč EUR

Sredstva	Stanje		Struktura v %		Indeks
	1.1.2017	31.12.2017	1.1.17	31.12.17	31.12.17/1.1.17
S R E D S T V A	343.504	345.608	100	100	101
A. DOLGOROČNA SREDSTVA	315.579	308.085	92	89	98
I. Neopredmetena sredstva in dolg.akt.čas.razm.	16.797	13.421	5	4	80
II. Opredmetena osnovna sredstva	298.233	294.241	87	85	99
IV. Dolgoročne finančne naložbe	162	43	0	0	27
VI. Odložene terjatve za davke	387	380	0	0	98
B. KRATKOROČNA SREDSTVA	27.639	37.214	8	11	135
II. Zaloge	1.316	1.288	0	0	98
III. Kratkoročne finančne naložbe	10.050	17.200	3	5	171
IV. Kratkoročne poslovne terjatve	7.335	8.903	2	3	121
V. Denarna sredstva	8.938	9.823	3	3	110
C. KRATKOROČNE AKTIVNE ČASOVNE RAZMEJITVE	286	308	0	0	108

Stanje kratkoročnih sredstev se je zvišalo za 35 odstotkov, k čemur so največ prispevale kratkoročne finančne naložbe. Začasno prosta denarna sredstva so bila porabljena za plačilo obveznosti do dobaviteljev za investicijska dela oziroma so vezana v kratkoročnih depozitih in prikazana v kratkoročnih finančnih naložbah. Denarna sredstva povečujejo še depoziti na posebnem računu, ki so namenjeni varščini za dražbene zmogljivosti in bilančne pogodbe.



Kapital in obveznosti

Kapital Plinovodov se je tudi v letu 2017 povišal, in sicer za 2 odstotka v primerjavi s stanjem na začetku leta. Na spremembo sta vplivala čisti dobiček tekočega leta v višini 7,9 milijona evrov in izplačilo udeležbe v dobičku v višini 4 milijonov evrov.

Pregled obveznosti do virov sredstev

v tisoč EUR

Obveznosti do virov sredstev	Stanje		Struktura v %		Indeks
	1.1.2017	31.12.2017	1.1.17	31.12.17	31.12.17/1.1.17
OBVEZNOSTI DO VIROV SREDSTEV	343.504	345.608	100	100	101
A. KAPITAL	199.046	202.956	58	59	102
I. Vpoklicani kapital	98.734	98.734	29	29	100
II. Kapitalske rezerve	8.152	8.152	2	2	100
III. Rezerve iz dobička	66.987	88.141	20	26	132
V. Rezerve, nastale zaradi vrednotenja po poštenih vrednostih	19	41	0	0	214
VI. Preneseni čisti poslovni izid	25.154	0	7	0	0
VII. Čisti dobiček	0	7.889	0	2	
B. REZERVACIJE IN DOLG.PAS.ČAS. RAZMEJITVE	36.708	36.497	11	11	99
1. Dolgoročne rezervacije	1.063	1.175	1	1	111
2. Dolgoročne pasivne časovne razmejitev	35.645	35.322	10	10	99
C. DOLGOROČNE OBVEZNOSTI	86.011	81.365	25	23	95
I. Dolgoročne finančne obveznosti	86.011	81.365	25	23	95
Č. KRATKOROČNE OBVEZNOSTI	19.440	22.315	6	7	115
II. Kratkoročne finančne obveznosti	4.153	4.646	1	2	112
III. Kratkoročne poslovne obveznosti	15.288	17.669	4	5	116
D. KRATKOROČNE PASIVNE ČASOVNE RAZMEJITVE	2.299	2.475	1	1	108

Stanje dolgoročnih pasivnih časovnih razmejitev je ob koncu leta 2017 zaradi brezplačno prejetih sredstev ostalo skoraj nespremenjeno glede na stanje na začetku leta. Med prihodek je bil prenesen del pasivnih časovnih razmejitev v sorazmerni višini amortizacije osnovnih in neopredmetenih sredstev, ki so bila financirana z nepovratnimi sredstvi Evropske komisije v okviru EEP in TEN-E ter s priključninami.

Finančne obveznosti so se od začetka leta znižale za 5 odstotkov na račun odplačevanja glavnice dolgoročnih namenskih posojil. Med kratkoročnimi finančnimi obveznostmi so izkazani obroki dolgoročnih posojil, ki zapadejo v plačilo v letu dni.

Med kratkoročnimi poslovnimi obveznostmi so izkazane kratkoročne poslovne obveznosti do dobaviteljev, države, zaposlenih in drugih. Njihovo stanje je bilo konec leta 2017 za 16 odstotkov višje kot ob začetku leta, predvsem zaradi obveznosti do dobaviteljev ter prejetih varščin iz naslova bilančnih pogodb in dražbenih zmogljivosti.

Poslovni prihodki

Pretežni del 52 milijonov evrov čistih prihodkov od prodaje je realiziranih z zaračunanim dostopom do prenosnega sistema, dostopom do prenosnega sistema za čezmejni prenos zemeljskega plina ter s prodajo zemeljskega plina za izravnave dnevni odstopanj in uravnateženje prenosnega sistema. Delež prihodkov, ki so zaračunani uporabnikom plinovodnega sistema s sedežem izven meja Slovenije, je znašal 15 odstotkov, kar je skoraj na ravni iz leta 2016.

Zaradi nižjih prihodkov iz naslova uravnateženja in izravnave so čisti prihodki od prodaje v višini 52,4 milijona evrov nekaj nižji kot v letu 2016, medtem ko so prihodki od neposrednega zakupa prenosnih zmogljivosti višji za 1 odstotek. Nabavno vrednost zemeljskega plina predstavlja vrednost zemeljskega plina, ki je bil prodan zaradi izravnave dnevnih količinskih odstopanj in uravnateženja prenosnega sistema. Glede na leto 2016 je nabavna vrednost prodanih količin zemeljskega plina za 15 odstotkov nižja in dosega 54 odstotkov letne načrtovane vrednosti zaradi manjšega obsega izravnave in uravnateženja. Kosmati donos od prodaje je tako izkazan v višini 46,3 milijona evrov in je 1 odstotek višji od doseženega v letu 2016.

Pregled poslovnih prihodkov

v tisoč EUR

Postavka	2015	2016	2017	Struktura v %		Indeks 2017/2016
				2016	2017	
Prihodki na domačem trgu	59.399	44.436	44.117	83	84	99
Omrežnina	38.648	38.306	38.168	72	73	100
Prodaja plina za uravnateženje in izravnave	20.425	6.040	5.872	11	11	97
Prodaja materiala, storitev in drugo	326	89	78	0	0	88
Prihodki na tujem trgu	1.913	8.856	8.304	17	16	94
Omrežnina	1.746	7.528	7.944	14	15	106
Prodaja plina za uravnateženje in izravnave	156	1.262	309	2	1	24
Prodaja storitev in drugo	11	66	51	0	0	78
Skupaj čisti prihodki od prodaje	61.312	53.292	52.421	100	100	98
Nabavna vrednost prodanega plina	20.762	7.291	6.169	14	12	85
Kosmati poslovni izid	40.550	46.001	46.252	86	88	101

Kosmati poslovni izid povečujejo drugi poslovni prihodki v znesku 1,5 milijona evrov. Med drugimi poslovnimi prihodki so izkazani predvsem prihodki od odprave kratkoročnih pasivnih časovnih razmejitev iz naslova nepovratnih sredstev Evropske komisije in priključnin ter izterjane terjatve, za katere so bili oblikovani popravki v predhodnih letih.

Poslovni stroški in odhodki

Poslovni stroški in odhodki brez nabavne vrednosti prodanega zemeljskega plina so v letu 2017 znašali 33,3 milijona evrov in nekoliko odstopajo od realiziranih v predhodnem letu. Predstavljajo stroške materiala, storitev in dela, druge stroške in odhodke ter obračunano amortizacijo. Posamično zavzema med poslovnimi odhodki največji delež amortizacija s 46 odstotki. Strošek amortizacije je dosegel načrtovanega in je nižji od doseženega v letu 2016. Stroški dela so na ravni načrtovanih in nižji kot v letu 2016. Stroški materiala in storitev so

predvsem zaradi nizkih temperatur in povečanega prenosa zemeljskega plina v začetku leta ter posledično večje porabe zemeljskega plina za lastno rabo, glede na predhodno leto, višji za 11 odstotkov ter ne dosegajo načrtovanih za leto 2017. Prevrednotovalni poslovni odhodki so oblikovani za terjatve do kupcev, ki so v sodnih postopkih oziroma v postopkih zaradi insolventnosti, ter iz naslova oslabitve neopredmetenih in opredmetenih osnovnih sredstev.

Pregled poslovnih stroškov in odhodkov

v tisoč EUR

Postavka	2016	2017	Struktura v %		Indeks 2017/2016
			2016	2017	
Stroški materiala in storitev	4.599	5.111	15	15	111
Stroški dela	8.731	8.482	28	26	97
Amortizacija	16.539	15.446	52	46	93
Prevrednotovalni odhodki	794	2.579	3	8	325
Drugi poslovni odhodki	1.625	1.638	6	5	101
Skupaj	32.288	33.256	100	100	103

Finančni prihodki in odhodki

Finančni prihodki v znesku 53 tisoč evrov izkazujejo poleg prejetih obresti in izplačila dobička iz naslova lastniškega deleža v upravljavcu spletne rezervacijske platforme tudi poplačilo iz obdobja prisilne poravnave.

Sprememba finančnih odhodkov, ki znašajo 5 milijonov evrov, v primerjavi s predhodnim letom je posledica pripoznanih razmejenih stroškov pridobljene garancije za zavarovanje kredita, ki jo bomo v letu 2018 nadomestiti z novo.

Poslovni izid

V letu 2017 smo dosegli 9,4 milijona evrov celotnega dobička pred davki. Davek iz dobička, ki bremeni poslovni izid leta 2017 v višini 1,5 milijona evrov, je obračunan po davčni stopnji 19 odstotkov od poslovnega izida z upoštevanjem davčnih olajšav, davčno nepriznanih stroškov in odloženih davkov.

Za poslovno leto 2017 je izkazan čisti dobiček v višini 7,9 milijona evrov, kar je 15 odstotkov čistih prihodkov od prodaje. V celoti je ustvarjen iz poslovanja in presega načrtovanega.

Denarni tokovi

Izkaz denarnih tokov prikazuje spremembo denarnih sredstev v blagajni in na računih pri bankah z razčlenitvijo denarnih tokov pri poslovanju, investiranju in financiranju.

V letu 2017 je denarni tok iz poslovanja pozitiven v višini 31 milijonov evrov, k čemur je največ prispevalo uspešno poslovanje v tem obdobju. Vpliv sprememb čistih obratnih sredstev je minimalen. Pozitivni rezultat denarnega toka iz poslovanja je zadoščal za pokritje investicijskih izdatkov, plačilo obresti in odplačilo glavnice dolgoročnih posojil. Denarni tok iz investiranja je negativen v višini 17 milijonov evrov. Izdatki pri investiranju v neopredmetena sredstva in opredmetena osnovna sredstva so v letu 2017 znašali 9 milijonov evrov. Prejemke predstavlja znesek zapadlih depozitov, ki je deloma pokrival investicijske izdatke tega obdobja. Končno stanje denarnih sredstev presega začetno stanje zaradi nižjih izdatkov pri financiranju.

Pregled denarnega toka		v tisoč EUR	
	Vrsta denarnega toka	2016	2017
A.	DENARNI TOKOVI PRI POSLOVANJU		
a.	Postavke izkaza poslovnega izida	30.194	30.987
b.	Sprememba čistih obratnih sredstev	1.799	-77
c.	Prebitek prejemkov (+) ali izdatkov (-) pri poslovanju a+b	31.993	30.909
B.	DENARNI TOKOVI PRI INVESTIRANJU		
a.	Prejemki pri investiranju	21.762	11.574
b.	Izdatki pri investiranju	-29.475	-28.556
c.	Prebitek prejemkov (+) ali izdatkov (-) pri investiranju a+b	-7.713	-16.982
C.	DENARNI TOKOVI PRI FINANCIRANJU		
a.	Prejemki pri financiranju	0	0
b.	Izdatki pri financiranju	-22.856	-13.042
c.	Prebitek prejemkov (+) ali izdatkov (-) pri financiranju a+b	-22.856	-13.042
Č.	KONČNO STANJE DENARNIH SREDSTEV	8.938	9.823
x.	Denarni izid v obdobju	1.424	885
y.	Začetno stanje denarnih sredstev	7.515	8.938

Izjava Poslovodstva skladno s 545. členom ZGD-1

Družba Plinovodi d.o.o. je bila v poslovnem letu 2017 do 27. 6. 2017 odvisna družba družbe Geoplin d.o.o. Ljubljana, od 28. 6. 2017 dalje je odvisna družba družbe Plinhold d.o.o. Družba Plinovodi d.o.o. je v okoliščinah, ki so ji bile znane v trenutku, ko je bil opravljen pravni posel ali storjeno ali opuščeno dejanje, pri vsakem pravnem poslu dobila ustrezno vračilo in s tem, ko je bilo storjeno ali opuščeno dejanje, ni bila prikrajšana.

Tveganja

Tveganje je karkoli, kar lahko ogrozi ali celo prepreči doseganje načrtovanih ciljev. V tem procesu lahko identificiramo tudi priložnosti. Strateško naravnane družbe tveganja odpravijo ali jih minimizirajo ali celo izkoristijo v svoj prid. Tveganja so sestavni del vsakega poslovanja in tudi delovanja naše družbe, zato je celovit sistem obvladovanja tveganj sestavni in nepogrešljiv del sistema upravljanja družbe.

Upravljanje s tveganji je pomembno za uresničevanje poslanstva družbe in poslovno uspešnost. Odgovor na zavedanje ekonomske negotovosti in spremenljivosti pogojev delovanja je med drugim krepitev kontrolne zavesti in razvoj upravljanja s tveganji kot sestavnega dela poslovne strategije, ki prispeva k stabilnemu delovanju in doseganju ciljev. Upravljanje tveganj pomeni, da na tveganja in priložnosti v čedalje zahtevnejšem gospodarskem okolju pravočasno in pravilno odgovorimo. Vzpostavljena organizacija, proces in metodologija obvladovanja tveganj zagotavlja, da se tveganj in priložnosti ves čas zavedamo, da jih dobro poznamo in razumemo ter smo predani stalnemu spremljanju sprememb strukture tveganj in ustreznosti ukrepov.

Vodstvo družbe podpira razvoj enotnega sistema upravljanja s tveganji. Namen procesa je opredeliti ključna tveganja, ki odločilno vplivajo tako na regulirano dejavnost družbe, ki je neodvisni OPS zemeljskega plina, kot na poslovno uspešnost in učinkovitost družbe, ki

opravlja gospodarsko javno službo. Vzpostavljen vodstveni proces spremljanja in ocene tveganj sestavljajo:

- proces določanja ciljev družbe v okviru poslanstva in strateških smernic, s katerimi so seznanjeni vsi zaposleni;
- proces določanja ciljev na ravni področij delovanja oziroma aktivnosti, ki so povezani s cilji na ravni družbe in s strategijami;
- proces prepoznavanja tveganj in upravljanja tveganj, kar pomeni obravnavanje vplivov tveganj na doseganje ciljev družbe;
- proces upravljanja sprememb, s čimer razumemo mehanizme za predvidevanja, prepoznavanja in odzivanja na dogodke ali aktivnosti, ki vplivajo na doseganje ciljev družbe.

Analizi prepoznanih tveganj sledi presoja ustreznosti obstoječih kontrolnih mehanizmov in ukrepov na podlagi razporeditve tveganj in odločitev o ravnanju s tveganji, kar pomeni na primer okrepitev kontrol, skrbno nadzorovanje, nova ali dodatna zavarovanja, zadostnost obstoječih kontrol itd. Rezultat sistematičnega pristopa je katalog tveganj kot popis tveganj, ki so grupirana v skupine. Poudarek je na najpomembnejših in najverjetnejših tveganjih, upravljanje z njimi pa omogočajo jasno definirane naloge vodij pri prepoznavanju in ocenitvi tveganj, pri oblikovanju ustreznih ukrepov v povezavi s tveganji in pri posodabljanju strukture tveganj.

Proces obdobjno preverjamo z vidika metodološkega pristopa, ustreznosti prepoznanih tveganj, identifikacije novih tveganj in priložnosti, ustreznosti sistema vrednotenja tveganj, ob upoštevanju postavljenih ciljev poslovanja v okviru aktualnih in predvidenih poslovnih razmer. Spremembe strukture in pomena tveganj so tesno povezane z vrsto dejavnosti, spremembami načina poslovanja družbe, regulativnimi in zakonodajnimi spremembami, širitvijo plinovodnega sistema v državi in v povezavi s sosednjimi državami. Cilj je prevzeti ravno pravo mero ustreznih tveganj, da družba učinkovito sledi strateškemu cilju.

Pomemben del sistema upravljanja s tveganji so notranje kontrole, ki opozarjajo na možnost uresničitve tveganj, in pa ukrepi, s katerimi kontrole okrepimo, odkrivamo nova tveganja oziroma spremembe intenzivnosti že prepoznanih tveganj, tveganja minimiziramo, se zavarujemo pred njimi ali pa jih samo stalno nadziramo. Izvedbo notranjih kontrol zagotavljamo s stalnim prilagajanjem delovnih procesov in internih aktov posameznim vrstam tveganj in zakonodajnim spremembam, z imenovanjem ekspertnih komisij in skupin (skupine za vodenje posameznih projektov, komisija za javno naročanje, likvidnostna komisija, tim za okolje in delovne skupine, ki delujejo na svojih specifičnih področjih), s podrobnejšim analiziranjem izbranih vrst tveganj, spremljanjem indikatorjev tveganj in učinkovitosti izvajanja ukrepov ter iskanjem novih rešitev. S pravočasnim oblikovanjem ustreznih informacij za potrebe Poslovodstva se poveča učinkovitost odločanja in s tem okrepi prispevek h kvalitetnemu upravljanju s tveganji. Postopek upravljanja tveganj smo dopolnili z načrtom podrobnejše analize izbranih vrst tveganj, ki jim pripisujemo poseben pomen, in ga glede na potrebe dopolnjujemo s tveganji, ki se na novo pojavijo.

Skupina za upravljanje s tveganji je zadolžena za pripravo in posodobitve ustreznega internega akta za upravljanje s tveganji, oblikovanje usmeritev in modela upravljanja s tveganji, tako da se ta razvija ustrezno potrebam in ciljem družbe, pripravo pregleda

prepoznanih tveganj oziroma kataloga najbolj pomembnih tveganj z vzpostavljenimi kontrolami in ukrepi za njihovo obvladovanje in opredelitev reprezentativnih področij tveganj, opredelitev poročanj in obravnavo poročil o napredku glede upravljanja s tveganji, spremljanje delovanja sistema upravljanja s tveganji in razvoj sistema za upravljanje s tveganji.

Nadzornik za skladnost izvaja naloge, kot jih določa EZ-1, in se zavzema za učinkovito izvajanje ukrepov za doseganje ciljev iz Programa za zagotavljanje skladnosti, ki vodijo k zmanjšanju regulatornega tveganja in k zagotavljanju dejanske neodvisnosti operaterja prenosnega sistema.

Učinkovitost obvladovanja tveganj zagotavljamo tudi z notranjo nadzorno funkcijo. Naloge so usmerjene na področja notranjega nadzora v okviru druge (spremljanje in preverjanje upravljanja tveganj, notranjih kontrol in skladnosti) in tretje linije notranjega nadzora (svetovanje in dajanje zagotovil). Osnovni cilji, ki jih zasleduje notranja nadzorna funkcija, so zagotavljanje skladnosti poslovanja z usmeritvami in načrti ter zakonskimi in drugimi predpisi, vrednotenje sistemov upravljanja s tveganji in sistemov notranjih kontrol, odkrivanje pomanjkljivosti in vzrokov zanje, poročanje o ugotovitvah in predlaganje ukrepov ter priporočil za odpravljanje nepravilnosti.

Upravljanje s tveganji poleg strateških tveganj, ki so v določenem obsegu tveganja okolja in ki imajo odločilne posledice tako za doseganje strateških ciljev in temeljno dejavnost družbe, kot za poslovno delovanje in rezultate družbe, obsega tudi tveganja delovanja. Strateško tveganje s svojo raznolikostjo in omejeno možnostjo vpliva ostaja pomembno tveganje.

Posebna pozornost je bila v letu 2017 namenjena spremljanju regionalnega trga z zemeljskim plinom in še posebej napovedim o uporabi prenosnih poti za dobavo zemeljskega plina iz Rusije v regijo ter alternativnih virov, kot so LNG in zemeljski plin iz kaspijskega bazena, saj spremembe na tem področju lahko pomembno vplivajo na obseg zakupa prenosnih zmogljivosti na mejnih povezovalnih točkah in s tem na prihodke družbe. Tržni vidik strateškega tveganja obvladujemo še s konkurenčno tarifno politiko, obogatnimi marketinškimi aktivnostmi za prepoznanje zemeljskega plina kot primerne energenta na poti v nizko ogljično družbo ter akcijskimi načrti za povečanje zakupa prenosnih zmogljivosti v državi in priključitev novih uporabnikov.

Veliko pozornost namenjamo tveganju regulative in zakonodaje, tveganju političnega in gospodarskega okolja s poudarkom na pomenu energenta zemeljski plin in razvoju trga z zemeljskim plinom ter prenosnimi zmogljivostmi. Skrbno sledimo vsem spremembam energetske evropske in nacionalne politike in regulative ter zakonskih in podzakonskih predpisov, se vključujemo v njihove priprave in jih pravočasno prevzemamo v svoje postopke in poslovanje.

Pri projektnih tveganjih prevladujejo tveganja, povezana s pripravo projektov in postopki izbora izvajalcev ter pravočasnostjo zaključka izvedbe. Z novimi razvojnimi načrti se bodo projektna tveganja krepila. Z zagotavljanjem skladnosti razvojnih načrtov v okviru države in regije, pravočasnim umeščanjem projektov v prostor, podrobno pripravo časovne izvedbe načrtovanih projektov, izborom najprimernejšega izvajalca, skrbnim spremljanjem izvajanja

projektov in pravočasnim ukrepanjem v primeru morebitnih odstopanj obvladujemo tovrstna tveganja na sprejemljivi ravni.

Nabavna tveganja so se v glavnem omejila na tveganja skladnosti s predpisi javnega naročanja. Za dosledno izvajanje veljavne zakonodaje je potrebno sprotno spremljanje sprememb in učinkovito notranje komuniciranje pri pripravi razpisne dokumentacije. Tveganje neizpolnitve nederarne obveznosti s strani dobaviteljev obvladujemo z ustreznimi pogodbenimi določili, zagotovitvijo ustreznih zavarovanj in skrbništvom pogodb. Koncentracija dobaviteljev, merjena z deležem prvih deset dobaviteljev, je nižja kot v predhodnih letih, kar kaže na povečanje razpršenosti in s tem zmanjšano tveganje.

Veliko pozornost stalno namenjamo tveganju osnovne dejavnosti, za katero imamo zaradi specifičnosti in možnih posledic izdelane posebne scenarije za ukrepanje za varnost in zanesljivost delovanja sistema, tudi v primeru izrednih dogodkov. Ob decembrski nesreči v plinskem vozlišču v Baumgartnu, ki je za Slovenijo najpomembnejši dobavni vir zemeljskega plina, se je pokazala izjemna učinkovitost načrtovanih in izvedenih ukrepov na nacionalni in regionalni ravni, saj smo uporabnikom zagotovili stabilen prenosni sistem in nemoteno oskrbo. Zanesljivost obratovanja prenosnega plinovodnega sistema zagotavljamo z ustreznim in podvojenim nadzornim sistemom ter rednim vzdrževanjem in izpopolnjevanjem objektov in naprav. Kakovost naših storitev je rezultat doslednega sistematičnega izvajanja popisanih kontrolnih postopkov na vseh področjih, sledenja razvoja plinskih tehnologij ter sanacijskih in zaščitnih aktivnosti. Tveganja, povezana z varstvom okolja, obvladujemo s tehničnim zagotavljanjem varnosti in izvajanjem sistema ravnanja z okoljem po zahtevah standarda ISO 14001, predvsem z ločevanjem odpadkov, spremljanjem in izboljševanjem okoljskih kazalcev ter nadzorom nad izpusti in odpadki. Za zmanjšanje tveganj, ki izhajajo iz dejavnosti in premoženja OPS, imamo sklenjene ustrezne zavarovalne pogodbe, ki vključujejo predvsem zavarovanje odgovornosti proti tretjim osebam, požarno in strojelomno zavarovanje ter zavarovanje proti terorizmu.

Posebej smo pozorni na finančna tveganja: kreditno tveganje in širše tveganje neizpolnitve obveznosti nasprotne stranke, likvidnostno tveganje, obrestno tveganje in naložbeno tveganje. Finančna tveganja uravnavamo z vzpostavljenim sistemom upravljanja denarnih sredstev, sistemom upravljanja terjatev in z ustrežno strukturo finančnih virov v okviru politike zadolževanja in optimizacije virov financiranja. Dolgoročna zadolžitev ne vpliva na dobro in primerno kapitalsko ustreznost. Na osnovi uspešnega poslovanja družbe, stabilnega denarnega toka iz poslovanja ter financiranja rasti iz lastnih sredstev in zagotovljenih namenskih dolgoročnih sredstev je bilo likvidnostno tveganje v letu 2017 majhno. Izpostavljenost obrestnemu tveganju se ni bistveno spremenila, večina kreditov je s fiksno obrestno mero, preostali del pa je vezan na referenčno obrestno mero euribor. Izpostavljenost valutnemu tveganju je nizka in na kratek rok, saj je bilo v letu 2017 v drugih valutah opravljenega okrog 1 odstotek prometa dobaviteljev, pretežno v ameriških dolarjih in švicarskih frankih.

Na strani kupcev je pomembno obvladovanje tveganja, ki je posledica plačilne (ne)sposobnosti in finančne nediscipline. Kreditno tveganje zmanjšujejo razpršenost kupcev, finančna jamstva, spremljanje bonitete materialno pomembnih kupcev, redno dinamično

analiziranje plačilne discipline in takojšnje ukrepanje v primeru neplačanih zapadlih terjatev.

V okviru operativnih tveganj skrbno analiziramo tveganja informacijske tehnologije v poslovnih procesih, telekomunikacijah in tveganja informacijske varnosti. Tovrstna tveganja aktivno upravljamo z uvedbo dodatnih in izboljšanih obstoječih kontrol varovanja podatkov in dostopov, z rezervno lokacijo, zagotavljanjem ustreznih računalniških kapacitet, z rednim nadzorom, vzdrževanjem ter investiranjem v izboljšave, posodobitve in nadgradnjo informacijskih sistemov, ne nazadnje pa tudi s stalnim izobraževanjem in usposabljanjem zaposlenih. Redno analiziramo izpostavljenost posameznim dobaviteljem informacijske tehnologije, ugotavljamo spremembe tveganosti in ugotovitvam prilagajamo ukrepe.

Zavedamo se tveganja, povezanega z zagotavljanjem ključnih in strokovno usposobljenih kadrov, upravljanjem človeških virov in spodbujanjem inovativnosti. Usposobljenost zaposlenih v skladu z zahtevami mednarodnih standardov, ki veljajo za plinsko dejavnost, vzdrževanje visokega nivoja strokovnega, specializiranega in splošnega znanja, ciljno vodenje in razvijanje potenciala zaposlenih, spodbujanje prenosa znanj, dolgoročno načrtovanje in selekcija kadrov ter razvoj sistema internega komuniciranja so ključni ukrepi za obvladovanje tveganj na področju upravljanja s človeškimi viri. Na osnovi izvajanja navedenih ukrepov, stabilnega vodstva in ključnih zaposlenih, razmer na trgu dela, nizke fluktuacije in ugodnih rezultatov merjenja zadovoljstva zaposlenih ocenjujemo tovrstno tveganje kot nizko in dobro upravljano.

Odgovor na tveganja je torej sistem upravljanja s tveganji, oblikovan z vrha navzdol v skladu z dejavnostjo in potrebami družbe in z močno podporo Poslovodstva, ki upravlja s strateškimi tveganji. Nadaljnji razvoj učinkovitega in uspešnega upravljanja s tveganji zagotavljata enotna metodologija in proces, ki se stalno preverja in razvija ter znanje, zavedanje in predanost zaposlenih za spremljanje izpostavljenosti tveganjem, spremljanje sprememb strukture tveganj in ukrepanje.

Dogodki po datumu bilance stanja

Med datumom bilance stanja in datumom odobritve računovodskih izkazov ni bilo dogodkov, zaradi katerih bi bilo treba popraviti računovodske izkaze na datum bilance stanja ali jih posebej razkriti v računovodskih izkazih. Družba je s spremembo v lastniški strukturi edinega družbenika z dnem 22. 1. 2018 prešla v posredno večinsko državno lastništvo, in sicer 52,26 odstotka. Družbenik je na Skupščini dne 31. 1. 2018 imenoval tri nove člane Nadzornega sveta družbe.



RAČUNOVODSKO POROČILO

IZJAVA POSLOVODSTVA

Poslovodstvo sprejema in potrjuje Letno poročilo družbe Plinovodi d.o.o. za leto 2017, ki je sestavljeno iz Poslovnega poročila in Računovodskega poročila.

Poslovodstvo potrjuje, da so bile pri izdelavi računovodskih izkazov dosledno uporabljene ustrezne računovodske usmeritve, da so bile računovodske ocene izdelane po načelu previdnosti in dobrega gospodarjenja ter da računovodski izkazi predstavljajo resnično in pošteno sliko premoženjskega stanja in izidov njenega poslovanja v letu 2017.

Poslovodstvo je odgovorno tudi za ustrezno vodenje računovodstva, za sprejem ustreznih ukrepov za zavarovanje premoženja in drugih sredstev ter za preprečevanje in odkrivanje zlorab in drugih nepravilnosti. Poslovodstvo potrjuje, da so računovodski izkazi skupaj s pojasnili izdelani na podlagi predpostavke o nadaljnjem poslovanju družbe ter v skladu z veljavno zakonodajo in Slovenskimi računovodskimi standardi (2016).

Ljubljana, 8. 3. 2018

Glavni direktor
Marjan Eberlinc

Namestnica glavnega direktorja
mag. Sarah Jezernik

**Bilanca stanja na dan 31. 12. 2017**

v evrih

Postavka	Pojasnila	Stanje	
		31. 12. 2017	31. 12. 2016
SREDSTVA		345.607.873	343.504.352
A. Dolgoročna sredstva		308.085.026	315.579.219
I. Neopredmetena sredstva in dolgoročne aktivne časovne razmejitve	2.1.1	13.420.872	16.797.239
1. Dolgoročne premoženjske pravice		13.295.478	15.717.298
5. Druge dolgoročne aktivne časovne razmejitve		125.394	1.079.941
II. Opredmetena osnovna sredstva	2.1.2	294.241.288	298.232.841
1. Zemljišča in zgradbe		242.354.073	248.162.872
a) Zemljišča		24.323.065	24.637.295
b) Zgradbe		218.031.008	223.525.577
3. Druge naprave in oprema		43.780.900	45.071.332
4. Opredmetena osnovna sredstva, ki se pridobivajo		8.106.315	4.998.637
a) Opredmetena osnovna sredstva v gradnji in izdelavi		8.106.315	4.998.637
IV. Dolgoročne finančne naložbe	2.1.3	42.949	161.725
1. Dolgoročne finančne naložbe, razen posojil		42.949	161.725
c) Druge delnice in deleži		42.949	161.725
VI. Odložene terjatve za davek	2.1.4	379.917	387.414
B. Kratkoročna sredstva		37.214.436	27.639.388
II. Zaloge	2.1.5	1.288.197	1.316.278
1. Material		1.093.853	1.126.150
3. Proizvodi in trgovsko blago		194.344	190.128
III. Kratkoročne finančne naložbe	2.1.6	17.200.000	10.050.000
2. Kratkoročna posojila		17.200.000	10.050.000
b) Kratkoročna posojila drugim		17.200.000	10.050.000
IV. Kratkoročne poslovne terjatve	2.1.7	8.902.984	7.334.626
1. Kratkoročne poslovne terjatve do družb v skupini		0	929.158
2. Kratkoročne poslovne terjatve do kupcev		7.853.080	5.841.059
3. Kratkoročne poslovne terjatve do drugih		1.049.903	564.409
V. Denarna sredstva	2.1.8	9.823.256	8.938.484
C. Aktivne časovne razmejitve	2.1.9	308.411	285.745
Zunajbilančna sredstva	2.1.16	27.365.257	27.502.218

**Bilanca stanja na dan 31. 12. 2017**

v evrih

Postavka	Pojasnila	Stanje 31. 12. 2017	Stanje 31. 12. 2016
OBVEZNOSTI DO VIROV SREDSTEV		345.607.873	343.504.352
A. Kapital	2.1.10	202.956.430	199.045.663
I. Vpoklicani kapital		98.733.790	98.733.790
1. Osnovni kapital		98.733.790	98.733.790
II. Kapitalske rezerve		8.151.515	8.151.515
III. Rezerve iz dobička		88.141.069	66.986.767
1. Zakonske rezerve		1.933.169	1.933.169
5. Druge rezerve iz dobička		86.207.900	65.053.598
V. Rezerve, nastale zaradi vrednotenja po pošteni vrednosti		41.341	19.289
VI. Preneseni čisti poslovni izid		0	15.940.324
VII. Čisti poslovni izid poslovnega leta		7.888.715	9.213.978
B. Rezervacije in dolg. pasivne časovne razmejitve	2.1.11	36.497.110	36.708.289
1. Rezervacije za pokojnine in podobne obveznosti		710.844	720.534
2. Druge rezervacije		464.556	342.406
3. Dolgoročne pasivne časovne razmejitve		35.321.710	35.645.349
C. Dolgoročne obveznosti		81.364.544	86.010.901
I. Dolgoročne finančne obveznosti	2.1.12	81.364.544	86.010.901
1. Dolgoročne finančne obveznosti do družb v skupini		0	17.862.753
2. Dolgoročne finančne obveznosti do bank		66.172.840	68.148.148
4. Druge dolgoročne finančne obveznosti		15.191.704	0
Č. Kratkoročne obveznosti		22.315.138	19.440.110
II. Kratkoročne finančne obveznosti	2.1.13	4.646.357	4.152.530
1. Kratkoročne finančne obveznosti do družb v skupini		0	2.671.048
2. Kratkoročne finančne obveznosti do bank		1.975.309	1.481.482
3. Druge kratkoročne finančne obveznosti		2.671.048	0
III. Kratkoročne poslovne obveznosti	2.1.14	17.668.782	15.287.580
1. Kratkoročne poslovne obveznosti do družb v skupini		0	3.870.165
2. Kratkoročne poslovne obveznosti do dobaviteljev		7.621.605	5.241.216
4. Kratkoročne poslovne obveznosti na podlagi predujmov		48.976	53.969
5. Druge kratkoročne poslovne obveznosti		9.998.201	6.122.230
D. Kratkoročne pasivne časovne razmejitve	2.1.15	2.474.650	2.299.389
Zunajbilančne obveznosti	2.1.16	27.365.257	27.502.218



Izkaz poslovnega izida je sestavljen skladno z Zakonom o gospodarskih družbah ter s SRS 21 - različico I. Posamezne postavke izkaza poslovnega izida so razložene v razčlenitvah in pojasnilih k računovodskim izkazom.

Izkaz poslovnega izida za leto 2017

v evrih

	Postavka	Pojasnila	2017	2016
1.	Čisti prihodki od prodaje	2.2.1	52.421.092	53.291.643
4.	Drugi poslovni prihodki (s prev.poslovnimi prihodki)	2.2.2	1.448.833	1.647.209
5.	Stroški blaga, materiala in storitev	2.2.3	-11.280.347	-11.889.134
a)	Nabavna vrednost prodanega blaga in mat. ter stroški porabljenega materiala		-7.672.159	-8.527.186
b)	Stroški storitev		-3.608.188	-3.361.948
6.	Stroški dela	2.2.4	-8.481.860	-8.731.337
a)	Stroški plač		-6.466.720	-6.667.897
b)	Stroški socialnih zavarovanj		-1.276.075	-1.268.589
c)	Drugi stroški dela		-739.065	-794.851
7.	Odpisi vrednosti	2.2.5	-18.025.145	-17.332.674
a)	Amortizacija		-15.446.046	-16.538.941
b)	Prevred. poslov. odh. pri neopr. sred. in opredmet. OS		-2.577.784	-662.831
c)	Prevred. poslovni odhodki pri obratnih sredstvih		-1.315	-130.902
8.	Drugi poslovni odhodki	2.2.6	-1.638.451	-1.624.892
9.	Finančni prihodki iz deležev		6.122	6.240
c)	Finančni prihodki iz deležev v drugih družbah		6.122	6.240
10.	Finančni prihodki iz danih posojil		19.317	6.267
b)	Finančni prihodki iz posojil, danih drugim		19.317	6.267
11.	Finančni prihodki iz poslovnih terjatev		27.409	367.135
b)	Finančni prihodki iz poslovnih terjatev do drugih		27.409	367.135
12.	Finan. odhodki iz oslabitve in odpisov finan. naložb	2.1.3	-118.776	-425.000
13.	Finančni odhodki iz finančnih obveznosti	2.2.8	-4.889.740	-4.254.427
a)	Finančni odhodki iz posojil, prejetih od družb v skupini		0	-673.979
b)	Finančni odhodki iz posojil, prejetih od bank		-4.242.302	-3.580.448
d)	Finančni odhodki iz drugih finančnih obveznosti		-647.438	0
14.	Finančni odhodki iz poslovnih obveznosti	2.2.9	-17.811	-11.668
b)	Finančni odhodki iz obvez. do dobav. in menič. obv.		-8.736	-298
c)	Finančni odhodki iz drugih poslovnih obveznosti		-9.075	-11.370
15.	Drugi prihodki		2.082	11.352
16.	Drugi odhodki		-34.125	-37.105
17.	Davek iz dobička	2.2.10	-1.540.720	-1.846.638
18.	Odloženi davki	2.1.4	-8.018	37.007
19.	ČISTI POSLOVNI IZID OBRAČUNSKEGA OBDOBJA	2.2.11	7.889.862	9.213.978

**Izkaz drugega vseobsegajočega donosa za leto 2017**

		v evrih	
	Postavka	2017	2016
19.	Čisti poslovni izid obračunskega obdobja	7.889.862	9.213.978
20.	Spremembe revalorizacijskih rezerv iz prevrednotenja opredmetenih osnovnih sredstev	0	0
21.	Spremembe rezerv, nastalih zaradi vrednotenja po pošteni vrednosti	0	0
22.	Dobički in izgube, ki izhajajo iz prevedbe računovodskih izkazov podjetij v tujini (vplivov sprememb deviznih tečajev)	0	0
23.	Druge sestavine vseobsegajočega donosa	41.342	-32.404
24.	Celotni vseobsegajoči donos obračunskega obdobja	7.931.204	9.181.574

Bilančni dobiček na dan 31. 12. 2017

		v evrih	
	Postavka	2017	2016
25.	Preneseni dobiček / Prenesena izguba	-1.147	15.940.324
26.	Zmanjšanje (sprostitvev) kapitalskih rezerv	0	0
27.	Zmanjšanje (sprostitvev) rezerv iz dobička ločeno po posameznih vrstah teh rezerv	0	0
28.	Povečanje (dodatno oblikovanje) rezerv iz dobička ločeno po posameznih vrstah teh rezerv	0	0
29.	Zmanjšanje za znesek dolgoročno odloženih stroškov razvijanja na bilančni presečni dan	0	0
	BILANČNI DOBIČEK	7.888.715	25.154.302



Izkaz denarnih tokov je sestavljen v skladu z Zakonom o gospodarskih družbah ter s SRS 22 - različico II.

Izkaz denarnih tokov za leto 2017			
v evrih			
	Postavka	2017	2016
A.	DENARNI TOKOVI PRI POSLOVANJU		
a)	Postavke izkaza poslovnega izida	30.986.597	30.193.930
	Poslovni prih. (razen za prevred.) in fin. prih. iz poslov. terjatev	52.538.909	53.791.491
	Poslov. odh. brez amort. (razen za prevred.) in fin. odh. iz poslov. obv.	-20.003.574	-21.787.930
	Davki iz dobička in drugi davki, ki niso zajeti v poslov. odhodkih	-1.548.738	-1.809.631
b)	Spremembe čistih obrat. sred. (in čas. razmejitev, rezer. ter odloženih terjatev in obv. za davek) posl. postavk bilance stanja	-77.405	1.799.429
	Začetne manj končne poslovne terjatve	-1.568.166	-233.113
	Začetne manj končne aktivne kratkoročne časovne razmejitve	-22.665	-39.410
	Začetke manj končne odložene terjatve za davek	7.497	-37.007
	Začetne manj končne zaloge	28.081	165.186
	Končni manj začetni poslovni dolgovi	845.634	1.306.180
	Končne manj začetne pasivne časovne razmejitve in rezervacije	632.214	637.595
c)	Pozitivni ali negativni denarni izid pri poslovanju (a+b)	30.909.192	31.993.360
B.	DENARNI TOKOVI PRI INVESTIRANJU		
a)	Prejemki pri investiranju	11.573.931	21.761.920
	Prejemki od dobljenih obresti in deležev v dobičku drugih, ki se nanašajo na investiranje	23.931	11.920
	Prejemki od odtujitve finančnih naložb	11.550.000	21.750.000
b)	Izdatki pri investiranju	-28.556.082	-29.475.281
	Izdatki za pridobitev neopredmetenih sredstev	-775.094	-397.481
	Izdatki za pridobitev opredmetenih osnovnih sredstev	-9.080.988	-6.577.800
	Izdatki za pridobitev finančnih naložb	-18.700.000	-22.500.000
c)	Pozitivni ali negativni denarni izid pri investiranju (a+b)	-16.982.150	-7.713.361
C.	DENARNI TOKOVI PRI FINANCIRANJU		
a)	Prejemki pri financiranju	0	0
	Prejemki od povečanja finančnih obveznosti	0	0
b)	Izdatki pri financiranju	-13.042.269	-22.856.142
	Izdatki za dane obresti, ki se nanašajo na financiranje	-4.889.740	-4.275.021
	Izdatki za odplačila finančnih obveznosti	-4.152.530	-15.581.121
	Izdatki za izplačilo deležev v dobičku	-4.000.000	-3.000.000
c)	Pozitivni ali negativni denarni izid pri financiranju (a+b)	-13.042.269	-22.856.142
Č.	KONČNO STANJE DENARNIH SREDSTEV (x+y)	9.823.255	8.938.484
x)	Denarni izid v obdobju (Ac+Bc+Cc)	884.772	1.423.857
y)	Začetno stanje denarnih sredstev	8.938.484	7.514.627



Izkaz gibanja kapitala za leto 2017

v evrih

Postavka	Vpoklicani kapital	Osnovni kapital	Kapitalske rezerve	Rezerve iz dobička	Zakonske rezerve	Druge rezerve iz dobička	Rezerve, nastale zaradi vrednotenja po pošteni vrednosti	Preneseni čisti poslovni izid	Čisti poslovni izid poslovnega leta	Skupaj kapital
	I	I/1	II	III	III/1	III/5	V	VI	VII	VIII
A.1. Stanje 31. decembra 2016	98.733.790	98.733.790	8.151.515	66.986.767	1.933.169	65.053.598	19.289	15.940.324	9.213.978	199.045.663
A.2. Stanje 1. januarja 2017	98.733.790	98.733.790	8.151.515	66.986.767	1.933.169	65.053.598	19.289	15.940.324	9.213.978	199.045.663
B.1. Spremembe lastniškega kapitala - transakcije z lastniki	0	0	0	0	0	0	0	-4.000.000	0	-4.000.000
g) Izplačilo udeležbe v dobičku	0	0	0	0	0	0	0	-4.000.000	0	-4.000.000
h) Izplačilo nagrad organom vodenja in nadzora	0	0	0	0	0	0	0	0	0	0
B.2. Celotni vseobsegajoči donos poslovnega leta	0	0	0	0	0	0	20.905	0	7.889.862	7.910.767
a) Vnos čistega poslovnega izida poslovnega leta	0	0	0	0	0	0	0	0	7.889.862	7.889.862
č) Aktuarski primanjkljaj/presežek	0	0	0	0	0	0	20.905	0	0	20.905
B.3. Spremembe v kapitalu	0	0	0	21.154.302	0	21.154.302	1.147	-11.940.324	-9.215.125	0
a) Razporeditev dela čistega dobička primer. poroč. obdobja na druge sestavine kapitala	0	0	0	0	0	0	0	0	0	0
c) Razporeditev dela čistega dobička na druge sestavine kapitala po sklepu skupščine	0	0	0	21.154.302	0	21.154.302	0	-11.940.324	-9.213.978	0
č) Poravnava izgube kot odbitne sestavine kapitala	0	0	0	0	0	0	0	1.147	-1.147	0
f) Druge spremembe v kapitalu	0	0	0	0	0	0	1.147	-1.147	0	0
C. Stanje 31. decembra 2017	98.733.790	98.733.790	8.151.515	88.141.069	1.933.169	86.207.900	41.342	0	7.888.715	202.956.430



Izkaz gibanja kapitala za leto 2016

v evrih

Postavka	Vpoklicani kapital	Osnovni kapital	Kapitalske rezerve	Rezerve iz dobička	Zakonske rezerve	Druge rezerve iz dobička	Rezerve, nastale zaradi vrednotenja po pošteni vrednosti	Preneseni čisti poslovni izid	Čisti poslovni izid poslovnega leta	Skupaj kapital
	I	I/1	II	III	III/1	III/5	V	VI	VII	VIII
A.1. Stanje 31. decembra 2015	98.733.790	98.733.790	8.151.515	66.986.767	1.933.169	65.053.598	56.676	13.238.687	5.696.655	192.864.089
A.2. Stanje 1. januarja 2016	98.733.790	98.733.790	8.151.515	66.986.767	1.933.169	65.053.598	56.676	13.238.687	5.696.655	192.864.089
B.1. Spremembe lastniškega kapitala - transakcije z lastniki	0	0	0	0	0	0	0	-3.000.000	0	-3.000.000
g) Izplačilo udeležbe v dobičku	0	0	0	0	0	0	0	-3.000.000	0	-3.000.000
h) Izplačilo nagrad organom vodenja in nadzora	0	0	0	0	0	0	0	0	0	0
B.2. Celotni vseobsegajoči donos poslovnega leta	0	0	0	0	0	0	-32.404	0	9.213.978	9.181.574
a) Vnos čistega poslovnega izida poslovnega leta	0	0	0	0	0	0	0	0	9.213.978	9.213.978
č) Aktuarski primanjkljaj/presežek	0	0	0	0	0	0	-32.404	0	0	-32.404
B.3. Spremembe v kapitalu	0	0	0	0	0	0	-4.981	5.701.637	-5.696.655	0
a) Razporeditev dela čistega dobička primer. poroč. obdobja na druge sestavine kapitala	0	0	0	0	0	0	0	5.696.655	-5.696.655	0
c) Razporeditev dela čistega dobička na druge sestavine kapitala po sklepu skupščine	0	0	0	0	0	0	0	0	0	0
f) Druge spremembe v kapitalu	0	0	0	0	0	0	-4.981	4.982	0	0
C. Stanje 31. decembra 2016	98.733.790	98.733.790	8.151.515	66.986.767	1.933.169	65.053.598	19.289	15.940.324	9.213.978	199.045.663

1. Povzetek pomembnih računovodskih usmeritev

Podlaga za sestavitev računovodskih izkazov

Računovodski izkazi so prikazani v evrih. Zaradi zaokroževanja lahko pri seštevanju nastanejo manjše razlike.

Računovodski izkazi v tem poročilu so sestavljeni na osnovi Slovenskih računovodskih standardov, ki so v uporabi od 1. 1. 2016 in jih je izdal Slovenski inštitut za revizijo, in z Zakonom o gospodarskih družbah.

Bilanca stanja je prilagojena prikazovanju po SRS 20.4., Izkaz poslovnega izida po SRS 21.6. - različica I., Izkaz denarnih tokov po SRS 22.9. - različica II. in Izkaz gibanja kapitala po SRS 23.2. Prikazane so le postavke, katerih vrednost je v tekočem in predhodnem letu večja od nič.

Skladno z 255. členom EZ-1 mora družba kot sistemski operater prenosnega sistema v pojasnilih k računovodskim izkazom razkriti odstopanje od regulativnega okvira za poslovno leto, ki se odraža v presežku oziroma primanjkljaju omrežnin.

Računovodski izkazi so bili za leto, ki se je končalo 31. 12. 2017, potrjeni s strani Posloводства na 9. seji Posloводства družbe dne 8. 3. 2018.

Tečaj in način preračuna v domačo valuto

Sredstva in obveznosti do virov sredstev, izražena v tuji valuti, so preračunana v domačo valuto po tečaju Evropske centralne banke na zadnji dan obračunskega obdobja.

Podatki o obvladujoči družbi

Obvladujoča družba na dan 31. 12. 2017 je družba Plinhold d.o.o. Ljubljana, ki je 100-odstotni lastnik družbe Plinovodi d.o.o. Do 28. 6. 2017 je bilo obvladujoča družba Geoplin d.o.o. Zaradi navedenega prihaja med predstavljenima obdobjema do sprememb pri izkazovanju postavk, ki se nanašajo na družbe v skupini.

Neopredmetena sredstva in dolgoročne aktivne časovne razmejitve

Med sredstvi se izkazujejo neopredmetena sredstva, ki predstavljajo naložbe v druge premoženjske pravice (računalniška programska oprema, vlaganje v načrtovanje razvoja omrežja, projektna in prostorska dokumentacija), študije in analize, ki se praviloma nanašajo na več plinovodov in katerih uporabnost je daljša od enega leta in podobno. Posebej se izkazujejo neopredmetena sredstva v pridobivanju.

Neopredmeteno sredstvo se ob začetnem pripoznanju ovrednoti po nabavni vrednosti in ima opredeljeno končno dobo koristnosti. V nabavno vrednost se všttevajo tudi uvozne in nevračljive nakupne dajatve.

Pravice na nepremičninah in druge pravice se v računovodskih razvidih pripoznavajo in merijo kot neopredmetena sredstva, v bilanci stanja pa se izkazujejo v postavki zemljišča in zgradbe.

Družba posebej izkazuje tudi dolgoročne aktivne časovne razmejitve. Dolgoročne aktivne časovne razmejitve zajemajo dolgoročne razmejene začetne stroške pridobitve posojila EIB.

Opredmetena osnovna sredstva

Opredmetena osnovna sredstva družbe so zemljišča, služnostne in stavbne pravice, plinovodi, zemeljski plin v prenosnem sistemu za osnovno polnitev, zgradbe in drugi objekti, oprema, predmeti umetniške vrednosti, nadomestni deli večjih vrednosti in osnovna sredstva v gradnji oziroma izdelavi.

Opredmeteno osnovno sredstvo se ob začetnem pripoznanju ovrednoti po nabavni vrednosti. Sestavljajo jo njegova nakupna cena, uvozne in nevračljive nakupne dajatve ter stroški, ki jih je mogoče pripisati neposredno njegovi usposobitvi za nameravano uporabo, zlasti stroški prevoza in namestitve.

Če je nabavna vrednost opredmetenega osnovnega sredstva velika, se razporedi na njegove dele. Če imajo ti deli različne dobe koristnosti in/ali vzorce uporabe, pomembne v razmerju do celotne nabavne vrednosti opredmetenega osnovnega sredstva, se obravnava vsak del posebej.

Razlika med čisto prodajno vrednostjo in knjigovodsko vrednostjo odtujenega opredmetenega osnovnega sredstva se prenese med prevrednotovalne poslovne prihodke, če je prva večja od druge, oziroma med prevrednotovalne poslovne odhodke, če je druga večja od prve.

Kasneje nastali stroški v zvezi z opredmetenimi osnovnimi sredstvi

Kasneje nastali stroški v zvezi z opredmetenim osnovnim sredstvom se lahko izkazujejo kot:

- stroški vzdrževanja ali
- povečanje nabavne vrednosti sredstva.

Merila, ki jih uporablja družba pri opredelitvi kasneje nastalih stroškov v zvezi z opredmetenimi osnovnimi sredstvi:

- kot stroški vzdrževanja se izkazujejo stroški, potrebni za vzdrževanje osnovnih sredstev v dobi koristnosti (vrednost del, s katerimi se zgolj obnovi obstoječe stanje ali se zamenja že obstoječe dele),
- kot povečanje nabavne vrednosti opredmetenega osnovnega sredstva se izkazujejo stroški, ki povečujejo bodoče koristi sredstva v primerjavi z ocenjenimi ob nakupu osnovnega sredstva: lažje obvladovanje sredstva (elektronsko vodenje ipd.) in s tem znižanje stroškov upravljanja in nadzora, v primeru vlaganj v zgradbe se kot povečanje nabavne vrednosti izkazujejo tista vlaganja, s katerimi se kaj izgradi (dogradi, izdelava ipd.), kar pred začetkom del še ni obstajalo in povečuje uporabno vrednost zgradbe oziroma plinovoda.

Amortizacija

Neodpisana vrednost opredmetenega osnovnega sredstva in neopredmetenega sredstva se zmanjšuje z amortiziranjem. Opredmeteno osnovno sredstvo in neopredmeteno sredstvo se začne amortizirati prvi dan naslednjega meseca potem, ko je na voljo za uporabo.

Neopredmetena in opredmetena sredstva se amortizirajo v dobi koristnosti po metodi enakomernega časovnega amortiziranja. Ocenjena preostala vrednost se, razen pri zemeljskemu plinu za osnovno polnitev, ne uporablja.

Amortizacijska stopnja neopredmetenih sredstev je od 2,5 odstotka za tipizacijo zgradb do 33 odstotkov oziroma 50 odstotkov za specifično programsko opremo ter licence. Za vlaganje v načrtovanje razvoja omrežja je amortizacijska stopnja povezana z dobo trajanja koncesijskega razmerja za izvajanje javne službe dejavnosti systemskega operaterja prenosnega omrežja zemeljskega plina.



Glavne amortizacijske stopnje opredmetenih sredstev so: za zgradbe od 2 do 5 odstotkov, za plinovode 2,86 odstotka, za merilne naprave 6,67 odstotka, za pohištvo 10 odstotkov, za osebne avtomobile 20 odstotkov ter za računalnike in računalniško opremo 33 oziroma 50 odstotkov.

Finančne naložbe

Finančne naložbe se v bilanci stanja izkazujejo kot dolgoročne in kratkoročne finančne naložbe. Dolgoročne finančne naložbe so tiste, ki jih ima družba v posesti v obdobju, daljšem od leta dni, in ne v posesti za trgovanje.

Med finančnimi naložbami se izkazujejo deleži v skupaj obvladovano družbo, plasmaji finančnih sredstev v depozite pri bankah in druge finančne naložbe. Depoziti z rokom vezave nad 31 dni, vendar krajšim od 1 leta, se štejejo za kratkoročne finančne naložbe.

Kapitalska naložba v skupaj obvladovano družbo se v računovodskih izkazih vrednoti po nabavni vrednosti. Nakazani deleži v dobičku povečujejo finančne prihodke. Če obstajajo nepristranski dokazi, da je to sredstvo dolgoročno oslABLjeno, se oslabitev pripozna v izkazu poslovnega izida kot finančni odhodek.

Finančna naložba v kapital, lastniški vrednostni papirji drugih podjetij ali dolžniški vrednostni papirji drugih podjetij ali države se ob začetnem pripoznanju ovrednotijo po nabavni vrednosti, ki je enaka plačanemu znesku denarnih sredstev.

Finančne naložbe v zvezi z danimi posojili se vrednotijo po izmerjeni odplačni vrednosti, pri čemer se ob začetnem pripoznanju prikažejo po plačanem znesku kot glavnica posojil.

Zaloge

Kot zaloge se izkazujejo zaloge materiala, nadomestnih delov in drobnega inventarja, zaloge zemeljskega plina v prenosnem sistemu za izravnavo in zaloge zemeljskega plina v prenosnem sistemu za OBA.

Zemeljski plin v prenosnem sistemu za izravnavo je zemeljski plin, ki je namenjen izravnavi dnevnih odstopanj med prevzetimi in predanimi količinami zemeljskega plina, uravnoteženju sistema in bilančnim razlikam. Zemeljski plin v prenosnem sistemu za OBA je namenjen upravljanju z razlikami, ki nastanejo med izmerjeno energijo in energijo, predvideno za prenos s strani uporabnikov sistema na različnih straneh mejne točke prenosnega sistema (operativni bilančni račun, ang. OBA), kadar se ta izvaja v denarju.

Količinska enota zaloge se vrednoti po nabavni ceni, ki jo sestavljajo kupna cena, uvozne dajatve in drugi neposredni stroški nabave. Kupna cena se zmanjša za odobrene popuste.

Pri vrednotenju porabe zalog se uporablja metoda tehtanih povprečnih cen.

Terjatve

Terjatve vseh vrst se ob začetnem pripoznanju izkazujejo v zneskih, ki izhajajo iz ustreznih listin, ob predpostavki, da bodo poplačane. Prvotne terjatve se lahko kasneje povečajo ali pa glede na prejeto plačilo ali drugačno poravnavo tudi zmanjšajo za vsak znesek, utemeljen s pogodbo.

Terjatve, za katere se utemeljeno domneva, da ne bodo poravnane oziroma ne bodo poravnane v celotnem znesku, se štejejo kot dvomljive ali sporne terjatve, popravek njihove vrednosti pa se obračuna v breme prevrednotovalnih poslovnih odhodkov.

Popravki vrednosti terjatev do individualnih kupcev doma in v tujini se oblikujejo za posamezne terjatve po presoji izterljivosti posameznih terjatev.

Denarna sredstva

Kot denarna sredstva se izkazujejo gotovina v blagajni, dobroimetje na transakcijskih in drugih računih pri bankah, dobroimetje pri bankah, vezano čez noč, depoziti na takojšnji odpoklic ter krajši od 31 dni in izločena denarna sredstva za nakup deviz ali drug namen.

Denarno sredstvo se ob začetnem pripoznanju izkazuje v znesku, ki izhaja iz ustrezne listine. Denarno sredstvo, izraženo v tuji valuti, se prevede v domačo valuto po menjalnem tečaju na dan prejema.

Prevrednotenje denarnih sredstev, izraženih v tuji valuti, se opravi na dan bilance stanja. Pri preračunu se uporablja referenčni tečaj ECB. Prevrednotenje denarnih sredstev se izkazuje kot finančni prihodek oziroma odhodek.

Kratkoročne časovne razmejitve

Aktivne kratkoročne časovne razmejitve zajemajo kratkoročno odložene stroške (odhodke), prehodno nezaračunane prihodke in DDV od prejetih predujmov. Med aktivnimi časovnimi razmejitvami se izkazujejo vnaprej plačane zavarovalne premije, naročnine, članarine in drugi odhodki večjih vrednosti, praviloma nad 1.000 evrov, in druge razmejitve.

Pasivne kratkoročne časovne razmejitve zajemajo del odloženih prihodkov iz naslova nesorazmernih stroškov priključitev in pridobljenih nepovratnih sredstev, ki bodo preneseni v prihodke v obdobju enega leta od datuma bilance stanja, vnaprej vračunane plače iz uspešnosti poslovanja tekočega leta, nadomestila plač zaposlenih iz naslova neizkoriščenega dopusta in DDV od danih predujmov.

Kapital

Celotni kapital družbe sestavljajo vpoklicani kapital, kapitalske rezerve, rezerve iz dobička, rezerve, nastale iz vrednotenja po pošteni vrednosti (povezane z izkazovanjem aktuarskih dobičkov/izgub iz naslova opravljenih aktuarskih izračunov rezervacij za odpravnine ob upokojitvi), preneseni poslovni izid in čisti poslovni izid obračunskega obdobja.

Izplačilo udeležbe v dobičku se v računovodskih izkazih pripozna v obdobju, v katerem je sprejet sklep družbenika o izplačilu.

Dolgoročne rezervacije in dolgoročne pasivne časovne razmejitve

Med dolgoročnimi rezervacijami se izkazujejo rezervacije za vnaprej vračunane stroške za jubilejne nagrade in odpravnine ob upokojitvi, rezervacije za prisilne služnosti ter rezervacije za morebitne druge namene, skladno z določili SRS.

Rezervacije se oblikujejo v višini ocenjenih bodočih izplačil za odpravnine ob upokojitvi in jubilejne nagrade, na račun dolgoročno vnaprej vračunanih stroškov oziroma odhodkov, diskontiranih na dan bilance stanja. Izračun z uporabo projicirane enote pripravi potrjeni aktuar.

Med dolgoročnimi časovnimi razmejitvami se izkazujejo odloženi prihodki iz naslova nesorazmernih stroškov priključitev in pridobljenih nepovratnih sredstev. Namenjeni so pokrivanju stroškov amortizacije teh sredstev in se porabijo s prenašanjem v prihodke po prevladujoči amortizacijski stopnji opredmetenih osnovnih sredstev in neopredmetenih sredstev energetske infrastrukture.

Dolgovi

Dolgovi so finančni in poslovni, kratkoročni in dolgoročni.

Vsi dolgovi se ob začetnem pripoznanju ovrednotijo z zneski iz ustreznih listin o njihovem nastanku, ki dokazujejo prejem denarnih sredstev ali poplačilo kakega poslovnega dolga.



Dolgoročni dolgovi se nanašajo na dolgoročno prejeta posojila bank in drugih pravnih oseb. Po začetnem pripoznanju se izmerijo po odplačni vrednosti po metodi veljavnih obrestnih mer.

Med kratkoročnimi dolgovi se izkazujejo obveznosti do dobaviteljev, prejeti predujmi in varščine, obveznosti iz poslovanja za tuj račun, obveznosti do zaposlenih, obveznosti do državnih organov, druge kratkoročne obveznosti iz poslovanja, kratkoročne finančne obveznosti in tisti del dolgoročnih obveznosti, ki zapade v plačilo najkasneje v letu dni od dneva bilance stanja.

Kratkoročni dolgovi se v začetku izkazujejo z dejanskimi zneski, ki izhajajo iz ustreznih listin o njihovem nastanku in dokazujejo prejem blaga ali storitve ali opravljeno delo.

Kratkoročni dolgovi se obrestujejo skladno s pogoji, dogovorjenimi v pogodbah z upniki.

Obračunane obresti predstavljajo finančne odhodke.

Kratkoročni dolgovi se po izteku zastaralnega roka ali če se jim upnik odpove, odpišejo v dobro prihodkov družbe.

Pripoznavanje prihodkov

Prihodki se pripoznajo, če je povečanje gospodarskih koristi v obračunskem obdobju povezano s povečanjem sredstva ali z zmanjšanjem dolga in ga je mogoče zanesljivo izmeriti.

Prihodki se pripoznajo, ko se upravičeno pričakuje, da bodo vodili do prejemkov, če ti niso uresničeni že ob nastanku.

Poslovni prihodki:

Med poslovnimi prihodki se izkazujejo prihodki od zaračunane uporabe prenosnega sistema domačih in tujih uporabnikov prenosnega sistema, prihodki od prodaje zemeljskega plina za izravnave dnevnikoličinskih odstopanj in uravnoteženje prenosnega sistema, prihodki iz naslova bilančnih razlik, prihodki iz naslova letne registracije v virtualni točki, prihodki od transakcij na virtualni točki, prihodki od prodaje materiala in električne energije ter prihodki od prodaje drugih storitev, ki so vezane na opravljanje dejavnosti.

Prihodki od opravljenih storitev, razen od opravljenih storitev, ki vodijo do finančnih prihodkov, se merijo po prodajnih cenah dokončanih storitev, zmanjšani za morebitne odobrene popuste.

Med drugimi poslovnimi prihodki se izkazujejo prihodki iz naslova prejetih nepovratnih sredstev, priključnin in pogodbениh kazni ter prevrednotovalni poslovni prihodki.

Prevrednotovalni poslovni prihodki se pojavijo ob odtujitvi opredmetenih osnovnih sredstev kot presežki njihove prodajne vrednosti nad knjigovodsko vrednostjo, pri odpravi vračunanih plač in pri odpravi oslabitve terjatev.

Finančni prihodki:

Finančni prihodki so prihodki iz investiranja. Pojavljajo se v zvezi s kratkoročnimi finančnimi naložbami in tudi v zvezi s terjatvami.

Finančni prihodki se priznavajo ob obračunu ne glede na prejeme, če ne obstaja utemeljen dvom glede njihove velikosti, zapadlosti v plačilo in poplačljivosti.

Obresti se obračunavajo v sorazmerju s pretečenim obdobjem ter glede na neodplačni del glavnice in veljavno obrestno mero.

Prevrednotovalni finančni prihodki se pojavljajo: ob povečanju poštene vrednosti finančnih sredstev, izmerjenih po pošteni vrednosti prek poslovnega izida, ob odtujitvi finančnih naložb ob presežku njihove prodajne cene nad knjigovodsko vrednostjo oziroma v primeru finančnih naložb, razpoložljivih za prodajo, merjenih po pošteni vrednosti, iz naslova presežka njihove prodajne vrednosti nad knjigovodsko, popravljeno za rezervo, nastalo zaradi vrednotenja po pošteni vrednosti iz naslova teh sredstev, ob odpravi oslabitev finančnih naložb, če je odprava oslabitve dopustna.

Drugi prihodki:

Druge prihodke sestavljajo neobičajne postavke in ostali prihodki, ki povečujejo poslovni izid. Pojavljajo se v dejansko nastalih zneskih.

Pripoznavanje odhodkov

Odhodki se pripoznajo, če je zmanjšanje gospodarskih koristi v obračunskem obdobju povezano z zmanjšanjem sredstva ali s povečanjem dolga in ga je mogoče zanesljivo izmeriti. Prek poslovnega izida vplivajo na velikost kapitala.

Poslovni odhodki:

Poslovni odhodki so načeloma obračunani stroški v obračunskem obdobju, povečani za nabavno vrednost prodanega zemeljskega plina, prevrednotovalni poslovni odhodki, ki niso stroški in drugi poslovni odhodki.

Prevrednotovalni poslovni odhodki se pojavljajo v zvezi z opredmetenimi osnovnimi sredstvi, neopredmetenimi sredstvi in obratnimi sredstvi zaradi njihovega prevrednotenja na nižjo vrednost.

Finančni odhodki:

Finančni odhodki so odhodki iz financiranja in odhodki iz investiranja.

Med odhodki iz financiranja se izkazujejo zamudne obresti za prepozna plačila dobaviteljem, priznani finančni popusti ob dobavah in drugi finančni odhodki, povezani z obveznostmi do dobaviteljev. Med odhodki iz investiranja se izkazujejo stroški za obresti od dobljenih posojil za tekoče poslovanje in od investicijskih posojil od datuma prenosa sredstev v uporabo, drugi odhodki, povezani s finančnimi naložbami in z dolgovi, ter prevrednotovalni finančni odhodki, ki predstavljajo oslabitev finančnih naložb.

Finančni odhodki se pripoznajo po obračunu ne glede na plačila, ki so povezana z njimi.

Prevrednotovalni finančni odhodki se pojavijo pri oslabitvi finančnih naložb, pri prodaji ali drugačni odtujitvi ali odpravi pripoznavanja finančnih naložb ali prodaje terjatev kot negativna razlika med prodajno ter knjigovodsko vrednostjo.

Drugi odhodki:

Druge odhodke sestavljajo donacije in neobičajne postavke. Pojavljajo se v dejansko nastalih zneskih.

Davčne obveznosti

Družba obračunava in odvaja davek na dodano vrednost, davek od dohodkov pravnih oseb in dajatve, ki se obračunavajo pri uvozu (carina in uvozne dajatve) oziroma so vezane na zemeljski plin (ekološka taksa).

Vse davke in druge dajatve družba obračunava in plačuje skladno z veljavno zakonodajo.



Odloženi davki

Med dolgoročnimi sredstvi oziroma dolgoročnimi obveznostmi se izkazuje terjatveni oziroma obveznostni saldo med odloženimi terjatvami in odloženimi obveznostmi za davek iz dobička.

Med terjatvami oziroma obveznostmi za odložene davke se pripoznajo le tiste, ki izhajajo iz začasnih razlik. Pripoznajo se le takrat, ko je verjetno, da bo v prihodnje na razpolago obdavčljiv dobiček, v breme katerega bo mogoče odložene terjatve poračunati.

Obveznosti ali terjatve za odložene davke se izmerijo na podlagi davčnih stopenj, za katere se pričakuje, da bodo uporabljene, ko bo sredstvo realizirano ali obveznost plačana.

Odloženi davek se pripozna neposredno v breme ali dobro kapitala, če se nanaša na postavke, ki so bile pripoznane neposredno v breme ali dobro kapitala.

Izkaz denarnih tokov

Izkaz denarnih tokov je pripravljen po posredni metodi z upoštevanjem podatkov iz izkaza poslovnega izida za obdobje januar - december 2017, podatkov iz bilance stanja na dan 31. 12. 2017 in 31. 12. 2016 oziroma 1. 1. 2017 ter drugih potrebnih podatkov.

2. Razčlenitve in pojasnila

2.1 Bilanca stanja

2.1.1 Neopredmetena sredstva in dolgoročne aktivne časovne razmejitev

Preglednica gibanja neopredmetenih sredstev in dolgoročnih aktivnih časovnih razmejitev v evrih

Postavka	Dolgoročne premož. pravice	Druga neopredm. osnovna sredstva	Dolgoročno razmejeni odhodki (AČR)	Neopr.sred. v pridobivanju	Skupaj
Nabavna vrednost					
Stanje 31. 12. 2016	9.276.213	9.117.577	1.079.941	8.389.212	27.862.943
Nabava	0	0	0	1.121.740	1.121.740
Prenos v uporabo	407.372	176.726	0	-584.098	0
Prenos na OOS	0	0	0	-69.115	-69.115
Prenos na kratk. AČR	0	0	-142.349	0	-142.349
Odpisi	0	0	-812.198	0	-812.198
Stanje 31. 12. 2017	9.683.585	9.294.303	125.394	8.857.739	27.961.021
Popravek vrednosti					
Stanje 31. 12. 2016	7.991.985	1.966.562	0	1.107.157	11.065.704
Odpisi	0	0	0	0	0
Slabitev	0	0	0	2.562.709	2.562.709
Amortizacija	528.726	383.010	0	0	911.736
Stanje 31. 12. 2017	8.520.711	2.349.572	0	3.669.866	14.540.149
Neodpisana vrednost					
Stanje 31. 12. 2016	1.284.228	7.151.015	1.079.941	7.282.055	16.797.239
Stanje 31. 12. 2017	1.162.874	6.944.731	125.394	5.187.873	13.420.872

Med dolgoročnimi premoženjskimi pravicami so izkazane računalniški programi in licence, pravice uporabe transportne kapacitete in drugi projekti.

Med drugimi neopredmetenimi sredstvi so izkazana vlaganja v načrtovanje razvoja omrežja, akreditacija merilnice in tipizacija merilnih regulacijskih postaj. Za izdelavo gradiv za načrtovanje razvoja omrežja je bilo vloženo 519.190 evrov.

Neopredmetena sredstva v pridobivanju so izkazana v višini 5.187.873 evrov in se nanašajo pretežno na vlaganja v načrtovanje razvoja omrežja. Slabitev neopredmetenih sredstev v pridobivanju se nanaša na del vlaganj v načrtovanje razvoja omrežja v delu projektov, pri katerih aktivnosti za dokončanje začasno mirujejo in trenutno ni večjih izgledov, da se bodo nadaljevala.

Med dolgoročnimi razmejenimi odhodki so v skupni višini 125.394 evrov izkazani razmejeni začetni stroški za posojilo EIB.

Na dan 31. 12. 2017 znašajo finančne obveze po 3 podpisanih investicijskih pogodbah za pridobitev neopredmetenih sredstev 108.588 evrov.



2.1.2 Opredmetena osnovna sredstva

Preglednica gibanja opredmetenih osnovnih sredstev								v evrih
Postavka	Zemljišča	Stavbne in služnostne pravice	Zgradbe	Plinovodi	Oprema	Nadomestni deli	Opredm. OS v pridobivanju	Skupaj
Nabavna vrednost								
Stanje 31. 12. 2016	7.110.181	22.510.628	49.613.988	527.620.040	120.626.487	760.140	4.998.637	733.240.101
Nabava	0	0	0	0	0	0	9.693.891	9.693.891
Prenos v uporabo	96.788	504.021	542.634	2.336.495	3.323.384	0	-6.803.323	0
Prenos iz NS	0	0	0	0	0	0	69.115	69.115
Brezplačna pridobitev	0	0	0	0	647.317	0	0	647.317
Vračunana pris. služnost	0	-220	0	0	0	0	194.000	193.780
Odpisi	0	0	-42.827	-61.330	-682.267	0	-45.571	-831.995
Stanje 31. 12. 2017	7.206.969	23.014.429	50.113.795	529.895.205	123.914.921	760.140	8.106.749	743.012.210
Popravek vrednosti								
Stanje 31. 12. 2016	0	4.983.514	22.420.181	331.288.269	76.111.507	203.790	0	435.007.261
Odpisi	0	0	-33.989	-61.330	-675.763	0	0	-771.082
Slabitev	0	0	0	0	0	0	434	434
Amortizacija	0	914.819	1.176.544	7.188.318	5.218.510	36.118	0	14.534.309
Stanje 31. 12. 2017	0	5.898.333	23.562.736	338.415.257	80.654.254	239.908	434	448.770.922
Neodpisana vrednost								
Stanje 31. 12. 2016	7.110.181	17.527.114	27.193.807	196.331.770	44.514.982	556.350	4.998.637	298.232.841
Stanje 31. 12. 2017	7.206.969	17.116.096	26.551.060	191.479.948	43.260.667	520.232	8.106.315	294.241.288

V letu 2017 je bilo kupljenih pet in aktiviranih sedem zemljišč.

Zaključila se je gradnja prenosnega plinovoda R26 Dešen, v katero je bilo v letu 2017 vloženo 866.542 evrov, in prenosnega plinovoda M1 - prečkanje kanala Zlatoličje v skupni vrednosti 914.200 evrov. Za preglede z neporušno metodo (ECDA) in sanacije poškodb na plinovodnem sistemu je bilo vloženo 406.575 evrov ter za modernizacijo merilne opreme na področju prenosa podatkov iz merilnih postaj s telemetrijo in telereadingom 349.450 evrov. Zamenjana je bila strojna in sistemska programska oprema nadzornega sistema v MMRP Rogatec ter nabavljena mobilna MRP.

V letu 2017 je bilo v začetno izgradnjo prenosnega plinovoda M38 Kalce-Godovič z MRP Godovič vloženo 2.301.718 evrov. V MMRP Rogatec je bilo za gradnjo dodatne merilne regulacijske linije za pretok zemeljskega plina iz smeri Hrvaške v Slovenijo porabljenih 808.484 evrov.

V uporabo je bilo prenesenih za 6.803.323 evrov osnovnih sredstev, med njimi prenosni plinovod R26 Dešen, prenosni plinovod M1 - prečkanje kanala Zlatoličje, izpopolnitve plinovodnega sistema in druga oprema.

Nobeno od opredmetenih osnovnih sredstev ni zastavljeno kot jamstvo za dolgove.

Na dan 31. 12. 2017 znašajo finančne obveze po 9 podpisanih investicijskih pogodbah za pridobitev opredmetenih osnovnih sredstev 3.032.937 evrov.

2.1.3 Dolgoročne finančne naložbe

	v evrih	
Postavka	31. 12. 2017	31. 12. 2016
Naložba v skupaj obvladovano družbo Južni tok Slovenija	28.681	147.457
Naložba v družbo PRISMA European Capacity Platform GmbH	14.268	14.268
Skupaj dolgoročne finančne naložbe	42.949	161.725

Družba	Delež v kapitalu družbe	Dejavnost družbe	Višina kapitala družbe 31. 12. 2017 v evrih	Poslovni izid leta 2017 v evrih
Južni tok Slovenija d.o.o. Cesta Ljubljanske brigade 11b, 1000 Ljubljana, Slovenija	50 %	Cevovodni transport H 49 500	1.136.814	-2.917

Družba je v letu 2012 skupaj z družbo Gazprom iz Ruske federacije skladno z medvladnim sporazumom ustanovila skupaj obvladovano podjetje Južni tok Slovenija d.o.o., v katerem imata družbi vsaka po 50-odstotni delež. Novoustanovljeno podjetje je bilo s sklepom Srg 2012/34248 dne 5. 9. 2012 vpisano v sodni register. Imenovana sta direktorja podjetja, in sicer: Igor Belousenko, imenovan z ruske strani, in dr. Franc Cimerman, imenovan s slovenske strani. Družba je v letu 2017 ostala v mirovanju in izpolnjevala le nujne zakonsko predpisane aktivnosti z minimalnimi stroški poslovanja. S strani Gazproma družba do sprejetja Letnega poročila ni prejela nobenega uradnega stališča o spremembi statusa projekta. Razgovori med obema družbenikoma potekajo v okviru sklenjenih dogovorov in sporazumov. Po načelu previdnosti je bila naložba zaradi slabitev prevrednotena v skupni višini 921.319 evrov, od tega v letu 2017 118.776 evrov.

Družba	Delež v kapitalu družbe	Dejavnost družbe
PRISMA European Capacity Platform GmbH Schillerstraße 4 04109 Leipzig, Nemčija	5,45 %	J 62 090 Druge z informacijsko tehnologijo in z računalniškimi storitvami povezane dejavnosti



2.1.4 Odložene terjatve za davke

v evrih	
Postavka	
Skupaj odložene terjatve za davke 31. 12. 2016	387.414
Sprememba terjatev za davke	-7.497
Skupaj odložene terjatve za davke 31. 12. 2017	379.917

v evrih				
Razčlenitev	1. 1. 2017	Povečanje	Zmanjšanje	31. 12. 2017
Poslovne terjatve	310.831	0	-6.806	304.025
Rezervacije za jubilejne nagrade	17.674	244	0	17.918
Rezervacije za odpravnine ob upokojitvi	47.946	2.708	0	50.654
Osnovna sredstva	10.963	0	-3.643	7.320
Skupaj	387.414	2.952	-10.449	379.917

Med dolgoročnimi sredstvi se izkazujejo odložene terjatve za davke, in sicer davek iz dobička na davčno nepriznane odhodke in razmejene prihodke obračunskega leta v višini 379.917 evrov. Uporabljena davčna stopnja za izračun odloženih davkov je 19 odstotkov.

Družba evidentira odložene terjatve za davke, obračunane na podlagi začasnih razlik, v višini, za katere ob upoštevanju predvidenih prihodnjih dobičkov ocenjuje, da bodo lahko odpravljene v bližnji prihodnosti.

2.1.5 Zaloge

Evidentirana zaloga zemeljskega plina kot trgovskega blaga v plinovodnem sistemu je v lasti družbe. Gibanje količin zemeljskega plina v prenosnem sistemu je odvisno predvsem od dnevnih potreb uravnoveženja sistema in količinskih odstopanj posameznih uporabnikov sistema.

v evrih		
Postavka	31. 12. 2017	31. 12. 2016
Material in nadomestni deli	1.073.714	1.104.090
Drobni inventar	20.139	22.060
Trgovsko blago - zemeljski plin	194.344	190.128
Skupaj zaloge	1.288.197	1.316.278

Zaloga ni v nobenem delu zastavljena kot jamstvo za obveznosti.

Na bilančni presečni dan knjigovodska vrednost zalog ne presega čiste iztržljive vrednosti.

Družba v letu 2017 ni slabila zalog. Pri inventuri ni bilo ugotovljenih nobenih popisnih razlik.

2.1.6 Kratkoročne finančne naložbe

v evrih		
Postavka	31. 12. 2017	31. 12. 2016
Kratkoročno dani depoziti bankam	17.200.000	10.050.000

Med kratkoročnimi finančnimi naložbami se izkazujejo kratkoročni depoziti na odpoklic nad 31 dni v domači valuti pri štirih slovenskih bankah ter kratkoročni depozit pri eni slovenski banki.



2.1.7 Kratkoročne poslovne terjatve

Terjatve do kupcev iz naslova zakupa dražbenih zmogljivosti na mejnih točkah so zavarovane s finančnimi jamstvi, in sicer z deponiranimi sredstvi na posebnem računu (pojasnilo 2.1.8 in 2.1.14) oziroma garancijami (pojasnilo 2.1.16) v predpisanem znesku.

S terjatvami družbe do 35 kupcev prenosnih zmogljivosti v skupni višini 3.599.983 evrov po stanju na dan 31. 12. 2017 so zavarovane obveznosti po garancijski pogodbi za EIB posojilo (pojasnilo 2.1.12).

99 odstotkov terjatev za predujme in varščine predstavljajo varščine za prisilne služnosti na trasah prenosnega sistema, ki se je gradil v obdobju 2012 - 2014.

Kratkoročne poslovne terjatve			
	v evrih		
Postavka	31. 12. 2017	31. 12. 2016	
Kratkoročne poslovne terjatve do družb v skupini	0	929.158	
Kratkoročne poslovne terjatve do kupcev	7.853.081	5.841.059	
Kratkoročne terjatve do kupcev v državi	6.517.613	4.844.415	
- terjatve do skupaj obvladovane družbe	9.711	9.528	
- terjatve za omrežnino	6.246.582	4.438.197	
- terjatve za opravljene storitve	31.363	166.733	
- dvomljive in sporne terjatve	1.838.301	1.874.119	
- popravki terjatev	-1.608.344	-1.644.162	
Kratkoročne terjatve do kupcev v tujini	1.335.468	996.644	
Kratkoročne poslovne terjatve do drugih	1.049.903	564.409	
Kratkoročno dani predujmi	0	308	
Kratkoročno dane varščine	129.475	181.663	
Kratkoročne terjatve za obresti	2.426	919	
Terjatve za vstopni DDV	364.445	364.883	
Terjatve za davek od dobička	523.169	0	
Terjatve do države za druge terjatve	24.919	11.886	
Druge kratkoročne terjatve	5.469	4.750	
Skupaj kratkoročne poslovne terjatve	8.902.984	7.334.626	

Kratkoročne poslovne terjatve do kupcev po zapadlosti					
	v evrih				
Postavka	Nezapadle	Zapadle do 30 dni	Zapadle od 30 do 90 dni	Zapadle nad 90 dni	Skupaj
Bruto terjatve do kupcev	6.734.215	877.953	1.150	1.848.106	9.461.424
Popravek terjatev	0	0	0	-1.608.343	-1.608.343
Neto terjatve do kupcev	6.734.215	877.953	1.150	239.763	7.853.081

Razliko med bruto terjatvijo do kupcev in popravkom vrednosti terjatev, za zapadle terjatve nad 90 dni, predstavlja prejet znesek DDV iz naslova slabitev terjatev uporabnika prenosnega sistema v stečajju, v višini 229.957 evrov, katerega bo družba vrnila davčnemu organu ob morebitnem poplačilu iz stečajne mase.



2.1.8 Denarna sredstva

	v evrih	
Postavka	31. 12. 2017	31. 12. 2016
Gotovina v blagajni	668	801
Dobroimetje pri bankah	80.648	2.174.105
Depoziti na odpoklic do 31 dni	2.000.000	0
Devizna dobroimetja pri bankah	153	165
Dobroimetje na posebnem računu za posebne namene (pojasnilo 2.1.14)	7.741.787	6.763.413
Skupaj denarna sredstva	9.823.256	8.938.484

Dobroimetje na posebnem računu predstavlja dobroimetje iz naslova varščin za dražbene zmogljivosti in bilančne pogodbe. Z dobroimetjem na računu pri eni banki v višini vsakokratnega stanja so zavarovane obveznosti po garancijski pogodbi za EIB posojilo. Stanje tega dobroimetja na dan 31. 12. 2017 je 34.324,90 evra.

Med denarnimi sredstvi se izkazuje tudi depozit na odpoklic do 31 dni v domači valuti pri eni slovenski banki.

2.1.9 Aktivne časovne razmejitve

	v evrih	
Postavka	31. 12. 2017	31. 12. 2016
Vnaprej plačani stroški	131.533	131.821
DDV od prejetih predujmov	8.832	9.732
Druge razmejitve	168.046	144.192
Skupaj aktivne časovne razmejitve	308.411	285.745

Gibanje aktivnih časovnih razmejitev

	v evrih				
Postavka	Stanje na 31. 12. 2016	Oblikovanje	Poraba	Odprava	Stanje na 31. 12. 2017
Vnaprej plačani stroški	131.821	616.345	-616.633	0	131.533
DDV od prejetih predujmov	9.732	63.485	-64.385	0	8.832
Druge razmejitve	144.192	8.753.674	-8.729.820	0	168.046
Skupaj	285.745	9.433.504	-9.410.838	0	308.411

2.1.10 Kapital

Osnovni kapital družbe znaša 98.733.790 evrov.

Bilančni dobiček leta 2016 v višini 25.154.302 evrov se je skladno s sklepom nadzornega sveta v višini 4.000.000 evrov uporabil za izplačilo udeležbe v dobičku, v višini 21.154.302 evrov pa se je razporedil v druge rezerve iz dobička. Predlaga se, da se bilančni dobiček leta 2017 v višini 7.888.715 evra razporedi v druge rezerve iz dobička.

Družba na dan 31. 12. 2017 izkazuje kapitalske rezerve v višini 8.151.515 evrov, zakonske rezerve v višini 1.933.169 evrov in druge rezerve iz dobička v višini 86.207.900 evrov. Kapitalske rezerve predstavljajo vplačan presežek kapitala. Nastal je 1. 1. 2005 z vplačilom denarnih sredstev edinega takratnega lastnika - matične družbe ob prenosu dejavnosti systemskega operaterja iz matične družbe na hčerinsko družbo.



Rezerve, nastale zaradi vrednotenja po pošteni vrednosti, v višini 41.341 evrov predstavlja aktuarski presežek oziroma spremembe sedanje vrednosti obveznosti do zaposlencev iz naslova odpravnin ob upokojitvi zaradi sprememb v aktuarskih predpostavkah in na podlagi izkustvenih prilagoditev.

2.1.11 Rezervacije in dolgoročne pasivne časovne razmejitve

Postavka	v evrih					
	Stanje na 31. 12. 2016	Oblikovanje	Poraba	Odprava	Prenos na kratk. PČR	Stanje na 31. 12. 2017
Rezervacije za odpr. in jub. nagr.	720.534	44.550	-33.465	-20.775	0	710.844
- jubilejne nagrade	186.037	17.508	-14.546	-391	0	188.608
- odpravnine	534.497	27.042	-18.919	-20.384	0	522.236
Druge rezervacije	342.406	196.077	-67.927	-6.000	0	464.556
- prisilne služnosti	342.406	196.077	-67.927	-6.000	0	464.556
Prejete državne podpore	34.127.266	647.317	-1.297.572	0	0	33.477.011
- nepovratna sredstva	34.127.266	647.317	-1.297.572	0	0	33.477.011
Druge dolgoročne PČR	1.518.083	425.579	-89.577	0	-9.386	1.844.699
- plačane priključnine	1.506.166	425.579	-88.750	0	-9.386	1.833.609
- druge dolg. PČR	11.917	0	-827	0	0	11.090
Skupaj	36.708.289	1.313.523	-1.488.541	-26.775	-9.386	36.497.110

Rezervacije za odpravnine ob upokojitvi in jubilejne nagrade so bile oblikovane na osnovi aktuarskega izračuna. Pri izračunu je bila uporabljena diskontna stopnja 1,44 odstotka, dolgoročna rast plač 1,5 odstotka, stopnja fluktuacije zaposlenih pa je upoštevana glede na starostne intervale in znaša od 0 do 3 odstotkov.

Analiza občutljivosti na pomembne aktuarske predpostavke na 31. 12. 2017

Postavka	Predpostavka	Odmik	Dolgoročne obveznosti v evrih	Odpravnine v evrih	Jubilejne nagrade v evrih
Stanje obv. (DBO)	Centralni scenarij	0,00 %	710.844	522.236	188.608
Stanje obv. (DBO)	Diskontna obr.mera	-0,50 %	748.497	550.926	197.571
Stanje obv. (DBO)	Diskontna obr.mera	0,50 %	676.226	495.952	180.274
Stanje obv. (DBO)	Rast plač	-0,50 %	676.150	495.832	180.318
Stanje obv. (DBO)	Rast plač	0,50 %	748.202	550.772	197.430
Trajanje (DBO)			10,3	10,7	9,3

Rezervacije za prisilne služnosti so oblikovane v zneskih po cenilnih zapisnikih v višini 464.556 evrov, od tega v letu 2017 196.000 evrov. Zmanjšanje rezervacij za 73.927 evrov je posledica izplačil upravičencem za prisilne služnosti, ki so v letu 2017 postale dokončne. Rezervacije za prisilne služnosti v višini 196.000 evrov pa so vračunane iz naslova tožb.

Družba je v letu 2017 neodplačno prejela za 647.317 evrov opreme.

Dolgoročne razmejitve iz naslova priključnin so oblikovane v višini delnega plačila stroškov izgradnje priključka na omrežje s strani končnih uporabnikov.



2.1.12 Dolgoročne finančne obveznosti

	v evrih	
Postavka	31. 12. 2017	31. 12. 2016
Dolgoročne finančne obveznosti do družb v skupini	0	17.862.753
Dolgoročno prejeta posojila družb v skupini	0	20.533.801
Kratkoročni del dolgoročnih prejetih posojil	0	-2.671.048
Dolgoročne finančne obveznosti do bank	66.172.840	68.148.148
Dolgoročna prejeta posojila, prejeta pri bankah v Sloveniji	0	0
Kratkoročni del dolgoročnih prejetih posojil bank v Sloveniji	0	0
Dolgoročna prejeta posojila, prejeta pri bankah v tujini	68.148.149	69.629.630
Kratkoročni del dolgoročnih prejetih posojil bank v tujini	-1.975.309	-1.481.482
Druge dolgoročne finančne obveznosti	15.191.704	0
Dolgoročno prejeta posojila družb	17.862.752	0
Kratkoročni del dolgoročnih prejetih posojil	-2.671.048	0
Skupaj dolgoročne finančne obveznosti	81.364.544	86.010.901

	v evrih
Zapadlost prejetih posojil na dan 31.12.2017	
- zapadlo do 1 leta	4.646.357
- zapadlo od 1 leta do 2 let	5.390.184
- zapadlo od 2 let do 5 let	18.420.552
- zapadlo več kot 5 let	57.553.808
Skupaj	86.010.901

Posojilodajalec	Zavarovanje	Končni rok vračila
Družba	-	2025
Družba	-	2024
Družba	-	2022
EIB	Garancija treh komercialnih bank, terjatve do kupcev (pojasnilo 2.1.7), dobroimetje na računu pri eni banki	2039

Obrestne mere za prejeta posojila so med 1,9 odstotka letno do trimesečni EURIBOR + 4,95 odstotka. V letih od 2007 do 2009 je družba od takrat obvladujoče družbe prejela sredstva za financiranje naložb v plinovodno infrastrukturo v skupnem znesku 25.037.556 evrov in jih na podlagi pogodb o dolgoročnem vlaganju izkazala kot dolgoročne finančne obveznosti. Od leta 2013 do 2016 sta družbi pogodbe o dolgoročnem vlaganju spremenili v pogodbe o dolgoročnem kreditu. Vsa vlaganja so bila prejeta za gradnjo prenosnega sistema. V letu 2017 so potekale razširjene aktivnosti za zagotovitev ustreznega zavarovanja posojila EIB po izteku veljavnosti garancije v juliju 2018.

2.1.13 Kratkoročne finančne obveznosti

	v evrih	
Postavka	31. 12. 2017	31. 12. 2016
Kratkoročni del dolgoročnih prejetih posojil do družb v skupini	0	2.671.048
Kratkoročni del dolgoročnih prejetih posojil bank v tujini	1.975.309	1.481.482
Kratkoročni del dolgoročnih prejetih posojil drugih družb v državi	2.671.048	0
Skupaj kratkoročne finančne obveznosti	4.646.357	4.152.530

2.1.14 Kratkoročne poslovne obveznosti

	v evrih	
Postavka	31. 12. 2017	31. 12. 2016
Kratkoročne poslovne obveznosti do družb v skupini	0	3.870.165
Kratkoročne poslovne obveznosti do družb v skupini	0	614.541
Kratkoročno prejete varščine, prejete od družb v skupini	0	3.255.624
Kratkoročne poslovne obveznosti do dobaviteljev	7.621.605	5.241.216
Kratkoročne poslovne obveznosti do dobaviteljev v državi	7.120.150	5.073.682
Kratkoročne poslovne obveznosti do dobaviteljev v tujini	476.068	167.534
Nezaračunano blago in storitve dobaviteljev v državi	0	0
Nezaračunano blago in storitve dobaviteljev iz tujine	25.387	0
Kratkoročno poslovne obveznosti na podlagi predujmov	48.976	53.969
Druge kratkoročne poslovne obveznosti	9.998.201	6.122.230
Kratkoročno prejete varščine	7.742.342	3.449.517
Druge kratkoročne obveznosti iz poslovanja za tuj račun	409.733	343.131
Kratkoročne obveznosti do zaposlenih	755.183	639.291
Kratkoročne obveznosti za obračunani DDV	646.343	545.972
Kratkoročne obveznosti za davek od dobička	171.991	843.433
Druge obveznosti do državnih in drugih institucij	6.888	3.760
Druge kratkoročne poslovne obveznosti	265.721	297.126
Skupaj kratkoročne poslovne obveznosti	17.668.782	15.287.580

Kratkoročno prejete varščine predstavljajo depozite iz naslova zakupa dražbenih zmogljivosti in bilančnih pogodb (pojasnilo 2.1.8). V letu 2017 se je število uporabnikov in sodelovanj na dražbah povečalo, prav tako pa so uporabniki sistema vse bolj pogosto izvajali kratkoročne zakupe.

Kratkoročne obveznosti do zaposlenih predstavljajo obveznosti za bruto obračunane plače za mesec december 2017, ki so bile izplačane v letu 2018, in obveznosti za nagrade preteklih let z odloženim rokom zapadlosti po sklepih nadzornega sveta.

Med drugimi kratkoročnimi poslovnimi obveznostmi so izkazane obračunane, še ne zapadle obresti za investicijsko posojilo EIB.



2.1.15 Kratkoročne pasivne časovne razmejitev

	v evrih	
Postavka	31. 12. 2017	31. 12. 2016
Vnaprej vračunani stroški storitev	13.053	15.453
Vnaprej vračunani stroški dela iz naslova neizkoriščenega dopusta	224.547	246.346
Vnaprej vračunani stroški dela iz naslova uspešnosti tekočega leta	567.000	463.000
Kratkoročno odlož. prih. iz naslova nepov. sred. in plač. priključnin	1.371.162	1.297.044
Kratkoročno odlož. prih. iz naslova storitev virtualne točke	68.582	47.097
Vračilo DDV	229.957	229.957
Druge kratkoročne pasivne časovne razmejitev	349	492
Skupaj pasivne časovne razmejitev	2.474.650	2.299.389

Kratkoročno odloženi prihodki iz naslova nepovratnih sredstev in plačanih priključnin predstavljajo del dolgoročnih pasivnih časovnih razmejitev iz naslova priključnin oziroma prejetih nepovratnih sredstev Evropske komisije, ki zapadejo v enem letu po dnevu bilance stanja. Med prihodke je bil prenesen del pasivnih časovnih razmejitev v sorazmerni višini amortizacije opredmetenih osnovnih sredstev in neopredmetenih sredstev, ki so bila financirana z nepovratnimi sredstvi Evropske komisije v okviru EEPR in TEN-E ter s priključninami.

2.1.16 Zunajbilančna sredstva / obveznosti

	v evrih	
Postavka	31. 12. 2017	31. 12. 2016
Prejete garancije za dobro in pravočasno izvedbo del	928.304	2.596.771
Prejete garancije za odpravo napak v garancijski dobi	13.215.198	13.249.761
Prejete garancije za zavarovanje plačil	6.255.274	5.980.000
Prejete garancije za dražbene zmogljivosti (pojasnilo 2.1.8)	6.203.400	5.246.055
Prejete garancije za bilančne pogodbe (pojasnilo 2.1.8)	685.000	371.500
Prejete menice	76.820	56.820
Operativni izravnalni računi na meji	1.261	1.311
Skupaj zunajbilančna sredstva / obveznosti	27.365.257	27.502.218



2.2 Izkaz poslovnega izida

2.2.1 Čisti prihodki od prodaje

	v evrih	
Postavka	2017	2016
Prihodki na domačem trgu	44.117.277	44.435.798
- prihodki od storitev prenosa - omrežnina	38.167.581	38.306.303
- prihodki od prodaje plina za uravnoteženje in izravnave	5.871.521	6.040.442
- prihodki od prodaje storitev do skupaj obvladovane družbe	600	1.900
- prihodki od prodaje materiala in storitev	73.140	82.768
- prihodki od najemnin	4.435	4.385
Prihodki na tujem trgu	8.303.815	8.855.845
- prihodki od storitev prenosa - omrežnina	7.943.896	7.527.960
- prihodki od prodaje plina za uravnoteženje in izravnave	308.763	1.262.299
- prihodki od prodaje storitev	51.156	65.586
Skupaj čisti prihodki od prodaje	52.421.092	53.291.643

2.2.2 Drugi poslovni prihodki (s prevrednotovalnimi poslovnimi prihodki)

	v evrih	
Postavka	2017	2016
Prihodki od odprave rezervacij	16.382	5
- odprava PČR in dolgoročnih rezervacij	16.382	5
Drugi prihodki, povezani s poslovnimi učinki	1.366.871	1.506.518
- razmejeni prihodki iz naslova prejetih nepovrat. sredstev EEPR	1.157.262	1.157.262
- razmejeni prihodki iz naslova prejetih nepovrat. sredstev TEN-E	54.002	59.500
- razmejeni prihodki iz naslova prejetih priključnin	88.749	74.960
- prihodki iz naslova pogodbenih kazni	25.140	24.061
- prihodki po investicijskih pogodbah	1.207	174.835
- prihodki iz naslova brezplačnih pridobitev	22.056	15.278
- drugi prihodki, povezani s poslovnimi učinki	18.455	622
Prevrednotovalni poslovni prihodki	65.580	140.686
-odprava oslabitve terjatev	36.028	116.428
-dobiček pri prodaji osnovnih sredstev	29.531	20.206
-drugi prevrednotovalni poslovni prihodki	21	4.052
Skupaj drugi poslovni prihodki (s prev.poslovnimi prihodki)	1.448.833	1.647.209

2.2.3 Stroški blaga, materiala in storitev

	v evrih	
Postavka	2017	2016
Nabavna vrednost prodanega blaga - zemeljskega plina	6.169.495	7.290.484
Stroški materiala	1.502.664	1.236.702
Stroški storitev	3.608.188	3.361.948
Skupaj stroški blaga, materiala in storitev	11.280.347	11.889.134

Stroški storitev vzdrževanja so izkazani v višini 1.810.759 evrov (2016: 1.777.096 evrov) in predstavljajo 50,2 odstotka vseh stroškov storitev. Med pomembnejšimi stroški storitev so še stroški zavarovalnih premij v višini 620.706 evrov (2016: 387.953 evrov) ter stroški intelektualnih in osebnih storitev v višini 222.665 evrov (2016: 207.109).



2.2.4 Stroški dela

	v evrih	
Postavka	2017	2016
Stroški plač	6.242.173	6.421.550
Stroški pokojninskih zavarovanj	747.181	750.716
- v tem prostovoljno dodatno pokojninsko zavarovanje	197.632	194.745
Stroški drugih socialnih zavarovanj	528.894	517.873
Rezervacije za jubilejne nagrade in odpravnine ob upokojitvi	35.474	43.206
Rezervacije za neizkoriščene dopuste	224.547	246.346
Drugi stroški dela	703.591	751.646
Skupaj stroški dela	8.481.860	8.731.337
Povprečno število delavcev po vračunanih urah	148,29	151,04

2.2.5 Odpisi vrednosti

	v evrih	
Postavka	2017	2016
Amortizacija	15.446.046	16.538.941
Amortizacija neopredmetenih sredstev	911.736	1.270.429
Amortizacija opredmetenih osnovnih sredstev	14.534.310	15.268.512
Prevrednotovalni poslovni odhodki	2.579.099	793.733
Prevred. posl. odhodki neopred. sredstev in opred. osn. sredstev (pojasnilo 2.1.1)	2.577.784	662.831
Prevrednotovalni poslovni odhodki obratnih sredstev	1.315	130.902
Skupaj odpisi vrednosti	18.025.145	17.332.674

2.2.6 Drugi poslovni odhodki

	v evrih	
Postavka	2017	2016
Dajatve, ki niso odvisne od str. dela ali drugih vrst stroškov	1.580.234	1.556.523
- prispevek za stavbna zemljišča	33.139	32.995
- prispevek Agenciji za energijo	1.003.084	976.910
- prispevek združenju ENTSO	176.941	176.794
- prispevek za spletno rezervacijsko platformo	336.742	350.395
- prispevek za EKO sklad	29.367	19.146
- druge dajatve	961	283
Izdatki za varstvo okolja	13.877	17.347
Štipendije ter nagrade dijakom in študentom	255	0
Ostali stroški	44.085	51.022
Skupaj drugi poslovni odhodki	1.638.451	1.624.892

2.2.7 Stroški po funkcionalnih skupinah

	v evrih	
Postavka	2017	2016
Nabavna vrednost prodanega blaga - zemeljskega plina	6.169.495	7.290.484
Stroški glavne dejavnosti operaterja prenosnega sistema	29.726.153	26.420.054
Stroški prodajne in splošne dejavnosti	3.530.154	5.867.498
Skupaj stroški po funkcionalnih skupinah	39.425.802	39.578.036



2.2.8 Finančni odhodki iz finančnih obveznosti

	v evrih	
Postavka	2017	2016
Obresti in odhodki od posojil, prejetih od družb v skupini	0	673.979
Obresti in odhodki od posojil, prejetih od bank	4.242.302	3.580.448
Obresti in odhodki iz drugih finančnih obveznosti	647.438	0
Skupaj finančni odhodki iz finančnih obveznosti	4.889.740	4.254.427

2.2.9 Finančni odhodki iz poslovnih obveznosti

	v evrih	
Postavka	2017	2016
Obresti iz naslova aktuarskega izračuna	9.075	11.370
Drugi odhodki iz poslovnih obveznosti	8.736	298
Skupaj finančni odhodki iz poslovnih obveznosti	17.811	11.668

2.2.10 Davek iz dobička

Uskladitev med dejanskim in izračunanim odhodkom za davek z upoštevanjem efektivne davčne stopnje.

	v evrih	
Postavka	2017	2016
Računovodski dobiček	9.438.600	11.023.609
Izračunan davek po veljavni davčni stopnji	1.793.334	1.874.014
Davčni učinek odhodkov, ki se pri obračunu davka ne odštejejo	95.005	140.633
Davčni učinek odhodkov iz naslova povečanja davčne osnove	785	0
Davčni učinek iz naslova davčno nepriznanih odpisov	521	-41.224
Davčne olajšave	-340.907	-163.791
Odhodek za davek	1.548.738	1.809.631
- davek iz dobička	1.540.720	1.846.638
- odloženi davki	8.018	-37.007
Efektivna davčna stopnja	16,41 %	16,42 %



3. Druga razkritja

3.1 Podatki o skupinah oseb

Sestava in višina prejemkov Poslovodstva v poslovnem letu 2017								v evrih
Ime in priimek	Funkcija	Fiksni prejemki - bruto (1)	Variabilni prejemki - bruto na podlagi kvalitativnih meril (2)	Odloženi prejemki (3)	Regres (4)	Bonitete (5)	Skupaj bruto (1+2+3+4+5)	Skupaj neto
Marjan Eberlinc	Glavni direktor	144.000	10.800	11.340	1.114	6.027	173.281	75.751
Sarah Jezernik	Namestnica glavnega direktorja	131.100	9.877	9.884	1.114	4.758	156.733	71.793

Sestava in višina prejemkov organov nadzora v poslovnem letu 2017								v evrih
Ime in priimek	Funkcija	Fiksni prejemki - bruto (1)	Variabilni prejemki - bruto na podlagi kvalitativnih meril (2)	Odloženi prejemki (3)	Regres (4)	Bonitete (5)	Skupaj bruto (1+2+3+4+5)	Skupaj neto
Dejan Koletnik	Nadzornik za skladnost	113.741	0	0	1.114	7.787	122.642	54.267

Sestava in višina prejemkov članov Nadzornega sveta v poslovnem letu 2017								v evrih
Ime in priimek	Funkcija	Plačilo za opravljanje funkcije (1)	Sejnine NS (2)	Boniteta (3)	Potni stroški (4)	Skupaj bruto (1+2+3+4)	Skupaj neto	
Tibor Šimonka	Predsednik	16.950	1.595	0	36	18.581	13.514	
Jošt Štrukelj	Nam. predsednika do 6. 4. 2017	4.351	770	0	0	5.121	3.724	
Boštjan Napast	Član	11.300	1.595	0	0	12.895	9.379	
Danijel Levičar	Član do 24. 10. 2017	10.160	1.595	0	524	12.279	8.930	
Miran Jug	Član do 6. 4. 2017, nam. predsednika	11.843	1.595	0	656	14.094	10.251	
Damijan Nedog	Član do 6. 4. 2017	3.955	770	0	0	4.725	3.436	
Aleš Šuštar	Član od 7. 4. 2017	7.345	825	0	0	8.170	5.942	
Rok Vozel	Član od 7. 4. 2017	7.345	825	0	0	8.170	5.942	

Družba v letu 2017 ni odobrila predujmov, posojil ali poroštev tem skupinam oseb. Družba nima do omenjenih skupin oseb dolgoročnih in kratkoročnih dolgov ter poslovnih terjatev. Prejemki iz delovnega razmerja članov Nadzornega sveta, ki so predstavniki delavcev, so v letu 2017 znašali skupaj 180.565 evrov.

3.2 Zneski za revizorje

Postavka			2017	2016
Revidiranje letnega poročila			7.667	7.667
Druge storitve dajanja zagotovil			2.811	2.830
Skupaj stroški revizije družbe			10.478	10.497

**3.3 Razkritje postavk, ki se v računovodskih izkazih za leto 2017 nanašajo na povezane družbe**

v evrih

Postavka	Plinhold d.o.o.	Geoplin d.o.o.	Južni tok Slovenija d.o.o.
Nakup blaga, materiala in storitev			
Nakup trgovskega blaga - zemeljskega plina	0	1.870.268	0
Nakup materiala	0	644.683	0
Nakup storitev	0	0	0
Čisti prihodki od prodaje			
Čisti prihodki od prodaje storitev	0	2.575.304	600
Čisti prihodki od prodaje blaga in materiala	0	1.701.197	0
Stanje terjatev in obveznosti ob koncu poslovnega leta			
Terjatve do povezanih družb za blago in storitve	0	0	9.711
Obveznosti do povezanih družb za blago in storitve	0	0	0
Izplačilo dobička	4.000.000	0	0

Podatki za družbo Geoplin d.o.o. se nanašajo na obdobje do 27. 6. 2017.

3.4 Razkritja po Energetskem zakonu

Akt o določitvi metodologije za omrežnino omogoča, da si družba ustrezno povrne pretekle višje stroške (negativne poravnave) z dvigom prihodnjih tarif ali vrne v preteklosti previsoke prihodke (pozitivne poravnave) z znižanjem tarif v prihodnje.

Družba je za leto 2017 na podlagi razpoložljivih podatkov ter na pošten in resničen način ugotovila odstopanja od regulativnega okvira 2016 - 2018, ki se odražajo v primanjkljaju omrežnine. Ugotovljeni primanjkljaj omrežnine znaša 1.428.187 evrov in v računovodskih izkazih ni prikazan.


3.5 Dogodki po datumu bilance stanja

Med datumom bilance stanja in datumom odobritve računovodskih izkazov ni bilo dogodkov, zaradi katerih bi bilo treba popraviti računovodske izkaze na datum bilance stanja ali jih posebej razkriti v računovodskih izkazih. Družba je s spremembo v lastniški strukturi edinega družbenika z dnem 22. 1. 2018 prešla v posredno večinsko državno lastništvo, in sicer 52,26 odstotka. Družbenik je na Skupščini dne 31. 1. 2018 imenoval tri nove člane Nadzornega sveta družbe.

PODPIS LETNEGA POROČILA ZA LETO 2017 IN NJEGOVIH SESTAVNIH DELOV

Glavni direktor in namestnica glavnega direktorja družbe Plinovodi d.o.o. sva seznanjena z vsebino sestavnih delov letnega poročila za leto 2017 in s tem tudi s celotnim poročilom družbe. Z njim se strinjava in to potrjujeva s svojim podpisom.

Glavni direktor
Marjan Eberlinc



Namestnica glavnega direktorja
mag. Sarah Jezernik





KPMG Slovenija, podjetje za revidiranje, d.o.o.
Železna cesta 8a
SI-1000 Ljubljana
Slovenija

Telefon: +386 (0) 1 420 11 10
+386 (0) 1 420 11 60
Telefaks: +386 (0) 1 420 11 58
Internet: <http://www.kpmg.si>

Poročilo neodvisnega revizorja

Lastnikom družbe Plinovodi, d.o.o., Ljubljana

Poročilo o računovodskih izkazih

Mnenje

Revidirali smo priložene računovodske izkaze družbe Plinovodi, d.o.o., Ljubljana (»družbe«), ki vključujejo bilanco stanja na dan 31. decembra 2017, izkaz poslovnega izida, izkaz drugega vseobsegajočega donosa, izkaz gibanja kapitala in izkaz denarnih tokov za tedaj končano leto ter povzetek bistvenih računovodskih usmeritev in druge pojasnjevalne informacije.

Po našem mnenju so priloženi računovodski izkazi resničen in pošten prikaz finančnega položaja družbe na dan 31. decembra 2017 ter njenega poslovnega izida in denarnih tokov za tedaj končano leto v skladu s Slovenskimi računovodskimi standardi (2016).

Podlaga za mnenje

Revizijo smo opravili v skladu z Mednarodnimi standardi revidiranja (MSR). Naše odgovornosti na podlagi teh pravil so opisane v tem poročilu v odstavku *Revizorjeva odgovornost za revizijo računovodskih izkazov*. V skladu s Kodeksom etike za računovodske strokovnjake, ki ga je izdal Odbor za mednarodne standarde etike za računovodske strokovnjake (Kodeks IESBA) ter etičnimi zahtevami, ki se nanašajo na revizijo računovodskih izkazov v Sloveniji, potrjujemo svojo neodvisnost. Potrjujemo tudi, da smo izpolnili vse druge etične zahteve v skladu s temi zahtevami in Kodeksom IESBA.

Verjamemo, da so pridobljeni revizijski dokazi zadostna in ustrezna podlaga za naše revizijsko mnenje.

Druge informacije

Za druge informacije je odgovorno poslovodstvo. Druge informacije obsegajo poslovno poročilo, ki je sestavni del letnega poročila družbe. Druge informacije ne vključujejo računovodskih izkazov in našega revizorjevega poročila o njih.

Naše mnenje o računovodskih izkazih ne vključuje drugih informacij, in, razen v obsegu, ki je drugače izrecno naveden v našem poročilu, o njih ne izražamo nikakršnega zagotovila.

V povezavi z opravljeno revizijo računovodskih izkazov je naša odgovornost prebrati druge informacije in pri tem presoditi, ali so druge informacije pomembno neskladne z računovodskimi izkazi, zakonskimi zahtevami ali našim poznavanjem, pridobljenim pri revidiranju, ali se kako drugače kažejo kot pomembno napačne.

Vežano na poslovno poročilo smo presodili ali poslovno poročilo vključuje razkritja, kot jih zahteva Zakon o gospodarskih družbah (v nadaljevanju »zakonska določila«).



Na osnovi postopkov, ki smo jih opravili pri reviziji računovodskih izkazov in na osnovi zgoraj opisanih postopkov menimo:

- da so informacije v poslovnem poročilu za poslovno leto, za katero so pripravljene računovodski izkazi, skladne z informacijami v računovodskih izkazih ter
- da je bilo poslovno poročilo pripravljeno v skladu z zakonskimi določili.

Poleg tega smo v luči poznavanja in razumevanja družbe in okolja, v katerem ta posluje, ki smo ga pridobili pri opravljanju revizije, dolžni poročati, če bi zaznali pomembno napako v poslovnem poročilu. V zvezi s tem nimamo o čem poročati.

Odgovornost posloводства in pristojnih za upravljanje za računovodske izkaze

Posloводство je odgovorno za pripravo in pošteno predstavitev računovodskih izkazov v skladu s Slovenskimi računovodskimi standardi (2016) in za tako notranje kontroliranje, kot je v skladu z odločitvijo posloводства potrebno, da omogoči pripravo računovodskih izkazov, ki ne vsebujejo pomembno napačne navedbe zaradi prevare ali napake.

Posloводство je pri pripravi računovodskih izkazov družbe odgovorno za oceno njene sposobnosti, da nadaljuje kot delujoče podjetje, razkritje zadev, povezanih z delujočim podjetjem in uporabo predpostavke delujočega podjetja kot osnovo za računovodenje, razen če namerava posloводство podjetje likvidirati ali zaustaviti poslovanje, ali če nima druge možnosti, kot da napravi eno ali drugo.

Pristojni za upravljanje so odgovorni za nadzor nad pripravo računovodskih izkazov družbe.

Revizorjeva odgovornost za revizijo računovodskih izkazov

Naši cilji so pridobiti sprejemljivo zagotovilo o tem ali so računovodski izkazi kot celota brez pomembno napačne navedbe zaradi prevare ali napake, in izdati revizorjevo poročilo, ki vključuje naše mnenje. Sprejemljivo zagotovilo je visoka stopnja zagotovila, vendar ni jamstvo, da bo revizija, opravljena v skladu z MSR, vedno odkrila pomembno napačno navedbo, če ta obstaja. Napačne navedbe lahko izhajajo iz prevare ali napake ter se štejejo za pomembne, če je upravičeno pričakovati, da posamično ali skupaj vplivajo na gospodarske odločitve uporabnikov, sprejete na podlagi teh računovodskih izkazov.

Med izvajanjem revidiranja v skladu z MSR uporabljamo strokovno presojo in ohranjamo poklicno nezaupljivost. Prav tako:

- prepoznamo in ocenimo tveganja pomembno napačne navedbe v računovodskih izkazih, bodisi zaradi napake ali prevare, oblikujemo in izvajamo revizijske postopke kot odzive na ocenjena tveganja ter pridobimo zadostne in ustrezne revizijske dokaze, ki zagotavljajo podlago za naše mnenje. Tveganje, da ne bomo odkrili napačne navedbe, ki izvira iz prevare, je višje od tistega, povezanega z napako, saj prevara lahko vključuje skrivne dogovore, ponarejanje, namerno opustitev, napačno razlago ali izogibanje notranjim kontrolam;
- se seznanimo z notranjimi kontrolami, pomembnimi za revizijo z namenom oblikovanja revizijskih postopkov, ki so okoliščinam primerni, vendar ne z namenom izraziti mnenje o učinkovitosti notranjih kontrol družbe;
- presodimo ustreznost uporabljenih računovodskih usmeritev in razumnost računovodskih ocen ter z njimi povezanih razkritij posloводства;
- na podlagi pridobljenih revizijskih dokazov o obstoju pomembne negotovosti glede dogodkov ali okoliščin, ki zbujajo dvom v sposobnost družbe, da nadaljuje kot delujoče podjetje, sprejmemo sklep o primernosti poslovodske uporabe predpostavke delujočega podjetja, kot podlage računovodenja. Če sklenemo, da obstaja pomembna negotovost, smo dolžni v revizorjevem poročilu opozoriti na ustrezna razkritja v računovodskih izkazih ali, če so taka razkritja neustrezna, prilagoditi mnenje. Naši sklepi temeljijo na revizijskih dokazih, pridobljenih do datuma izdaje revizorjevega poročila. Kasnejši dogodki ali okoliščine lahko povzročijo prenehanje družbe kot delujočega podjetja;
- ovrednotimo splošno predstavitev, strukturo in vsebino računovodskih izkazov vključno z razkritji ter ovrednotimo ali računovodski izkazi predstavljajo zadevne posle in dogodke na način, da je dosežena poštena predstavitev.



Pristojne za upravljanje med drugim obveščamo o načrtovanem obsegu in času revidiranja in pomembnih revizijskih ugotovitvah vključno z morebitnimi pomanjkljivostmi notranjih kontrol, ki jih zaznamo med našo revizijo.

Poročilo o drugih regulatornih zahtevah

Družba je v okviru pojasnil k računovodskim izkazom v poglavju 3.4 *Razkritja po energetskega zakonu* razkrila ugotovljena odstopanja od regulativnega okvirja za revidirano poslovno leto, ki se odražajo v presežku ali primanjkljaju omrežnin.

Poslovodstvo družbe je odgovorno za upoštevanje določb Energetskega zakona (EZ-1), ki se v skladu z 255. členom tega zakona nanašajo na razkrivanje ugotovljenih odstopanj od regulativnega okvirja za revidirano poslovno leto.

Naša odgovornost je ugotoviti, ali je poslovodstvo družbe upoštevalo določbe 255. člena Energetskega zakona (EZ-1), ki se nanašajo na razkrivanje ugotovljenih odstopanj od regulativnega okvirja za revidirano poslovno leto, ki se odražajo v presežku ali primanjkljaju omrežnin.

Na osnovi postopkov, ki smo jih opravili pri reviziji računovodskih izkazov, poročamo, da pojasnila k računovodskim izkazom vsebujejo vsa razkritja, kot zahtevano v skladu z določbami 255. člena Energetskega zakona (EZ-1).

V imenu revizijske družbe

KPMG SLOVENIJA,
podjetje za revidiranje, d.o.o.



Boštjan Mertelj
pooblaščen revizor



Danilo Bukovec
pooblaščen revizor
strokovni direktor

Ljubljana, 8. marec 2018

KPMG Slovenija, d.o.o.



OSTALO

Zakonodajni okvir

Pravo Evropske unije

- Direktiva 2009/73/ES Evropskega parlamenta in Sveta z dne 13. julija 2009 o skupnih pravilih notranjega trga z zemeljskim plinom in o razveljavitvi Direktive 2003/55/ES (Ur. l. EU, št. L 211/2009)
- Uredba (ES) št. 715/2009 Evropskega parlamenta in Sveta z dne 13. julija 2009 o pogojih za dostop do prenosnih omrežij zemeljskega plina in razveljavitvi Uredbe (ES) št. 1775/2005 (Ur. l. EU, št. L 211/2009)
- Uredba Komisije (EU) št. 312/2014 z dne 26. marca 2014 o vzpostavitvi kodeksa omrežja za izravnavo odstopanj za plin v prenosnih omrežjih (Ur. l. EU, št. 91/2014)
- Uredba komisije (EU) 2015/703 z dne 30. aprila 2015 o vzpostavitvi kodeksa omrežja s pravili o medobratovalnosti in izmenjavi podatkov (Ur. l. EU, št. L 113/13)
- Uredba Komisije (EU) 2017/460 z dne 16. marca 2017 o oblikovanju kodeksa omrežja o usklajenih tarifnih strukturah za plin (Ur. l. EU, št. L 72/2017)
- Uredba Komisije (EU) št. 984/2013 z dne 14. oktobra 2013 o oblikovanju kodeksa omrežja za mehanizme za dodeljevanje zmogljivosti v prenosnih sistemih plina in dopolnitvi Uredbe (ES) št. 715/2009 Evropskega parlamenta in Sveta (Ur. l. EU, št. L 273/2013), ki jo je v letu 2017 nadomestila Uredba Komisije (EU) 2017/459 z dne 16. marca 2017 o oblikovanju kodeksa omrežja za mehanizme za dodeljevanje zmogljivosti v prenosnih sistemih plina in razveljavitvi Uredbe (EU) št. 984/2013 (Ur. l. EU, št. L 72/2017)
- Uredba (EU) št. 994/2010 Evropskega parlamenta in Sveta z dne 20. oktobra 2010 o ukrepih za zagotavljanje zanesljivosti oskrbe s plinom in o razveljavitvi Direktive Sveta 2004/67/ES (Ur. l. EU, št. L 295/2010), ki jo je v letu 2017 nadomestila Uredba (EU) 2017/1938 Evropskega parlamenta in Sveta z dne 25. oktobra 2017 o ukrepih za zagotavljanje zanesljivosti oskrbe s plinom in o razveljavitvi Uredbe (EU) št. 994/2010 (Ur. l. EU, št. L 280/2017)
- Sklep Komisije z dne 10. novembra 2010 o spremembi poglavja 3 Priloge I k Uredbi (ES) št. 715/2009 Evropskega parlamenta in Sveta o pogojih za dostop do prenosnih omrežij zemeljskega plina (Ur. l. EU, št. L 293/2010)
- Sklep Komisije z dne 24. avgusta 2012 o spremembi Priloge I k Uredbi (ES) št. 715/2009 Evropskega parlamenta in Sveta o pogojih za dostop do prenosnih omrežij zemeljskega plina (Ur. l. EU, št. L 231/2012)

Zakoni

- Energetski zakon (EZ-1) (Ur. l. RS, št. 17/2014, 81/2015)

Podzakonski akti

- Uredba o delovanju trga z zemeljskim plinom (Ur. l. RS, št. 61/2016)
- Resolucija o Nacionalnem energetskem programu (ReNEP) (Ur. l. RS, št. 57/2004)
- Uredba o energetski infrastrukturi (Ur. l. RS, št. 22/2016)
- Pravilnik o plinskih napravah (Ur. l. RS, št. 105/2000, 28/2002, 60/2003, 17/2011)
- Pravilnik o tehničnih pogojih za graditev, obratovanje in vzdrževanje plinovodov z največjim delovnim tlakom do vključno 16 barov (Ur. l. RS, št. 26/2002, 54/2002, 17/2014)
- Pravilnik o tehničnih pogojih za graditev, obratovanje in vzdrževanje plinovodov z delovnim tlakom nad 16 barov ter o pogojih za posege v območjih njihovih varovalnih pasov (Ur. l. RS, št. 12/2010, 45/2011, 17/2014)
- Uredba o načinu izvajanja gospodarske javne službe dejavnost systemskega operaterja prenosnega omrežja zemeljskega plina (Ur. l. RS, št. 97/2004, 8/2005, 8/2007, 17/2014)
- Uredba o koncesiji za izvajanje gospodarske javne službe dejavnost systemskega operaterja prenosnega omrežja zemeljskega plina (Ur. l. RS, št. 109/2004, 73/2008, 111/2008, 17/2014)

- Sklep o določitvi deleža cene za uporabo prenosnega omrežja zemeljskega plina (Ur. l. RS, št. 61/2009)

Akti Agencije za energijo in systemskega operaterja

- Akt o metodologiji za obračunavanje omrežnine za prenosni sistem zemeljskega plina (Ur. l. RS, št. 77/2015)
- Akt o metodologiji za določitev regulativnega okvira operaterja prenosnega sistema zemeljskega plina (Ur. l. RS, št. 77/2015)
- Akt o določitvi tarifnih postavk omrežnine za prenosni sistem zemeljskega plina (Ur. l. RS, št. 92/2015, 4/2017)
- Sistemska obratovalna navodila za prenosni sistem zemeljskega plina (Ur. l. RS, št. 55/2015, 80/2017)
- Pravila o pogojih in načinu razdelitve zmogljivosti na povezovalnih točkah prenosnega sistema z dražbo (Ur. l. RS, št. 67/2014 in 79/2016)
- Pravila o postopku za dodeljevanje zmogljivosti prenosnega sistema za vstopne in izstopne točke znotraj Republike Slovenije, upravljanja prezasedenosti prenosnega sistema in trgovanja z zmogljivostmi na sekundarnem trgu (Ur. l. RS, št. 80/2014, 81/2014 in 62/2016)
- Akt o preventivnem načrtu ukrepov pri oskrbi z zemeljskim plinom (Ur. l. RS, št. 2/2015, 9/2017)
- Akt o načrtu za izredne razmere pri oskrbi z zemeljskim plinom (Ur. l. RS, št. 43/2014, 2/2015)
- Akt o načinu posredovanja podatkov in dokumentov izvajalcev energetske dejavnosti (Ur. l. RS, št. 98/2014)

Seznam uporabljenih kratic

AČR	Aktivne časovne razmejitve
BDP	Bruto domači proizvod
CEF	Connecting Europe Facility Inštrument za povezovanje Evrope
DBO	Defined Benefit Obligation Rezervacije za vnaprej določena upravičenja
DOLG	Vsota dolgoročnih in kratkoročnih finančnih obveznosti
DPP	Družini prijazno podjetje
EBIT	Dobiček pred obrestmi in davki
EBITDA	Dobiček pred obrestmi, davki, amortizacijo in prevredotovalnimi popravki
ECB	Evropska centralna banka
ECDA	External Corrosion Direct Assessment Metoda neporušnih pregledov
EEPR	European Energy Programme for Recovery Evropski energetske program za oživitev
EIA	Energy Information Administration Uprava za energetske informacije
EIB	Evropska investicijska banka
ENTSO	European Network of Transmission System Operators for Gas Združenje evropskih sistemskih operaterjev za plin
EU	Evropska skupnost
EZ-1	Energetski zakon
GFA	Guarantee Facility Agreement Garancijska pogodba
HICP	Harmonised Index of Consumer Prices Harmoniziran indeks cen življenjskih potrebščin
MRP	Merilno-regulacijska postaja
NETO DOLG	Dolg, zmanjšan za kratkoročne finančne naložbe in denarna sredstva
NS	Neopredmetena osnovna sredstva
NUS	Network User Services Sistemske uporabniške storitve
OBA	Operating Balancing Account Operativni bilančni račun
OBRESTI	Obresti in drugi stroški financiranja
ODS	Operater distribucijskega sistema
OOS	Opredmetena osnovna sredstva
OPS	Operater prenosnega sistema
OS	Osnovna sredstva
PCI	Projects of Common Interest Projekti skupnega interesa
PČR	Pasivne časovne razmejitve
SRS	Slovenski računovodski standardi
TEN-E	Trans European Networks - Energy Vseevropska energetska omrežja - energija
VTP	Virtualna točka za plin
ZGD-1	Zakon o gospodarskih družbah



Kdo je kdo

POSLOVODSTVO

Namestnica glavnega direktorja
Sarah Jezernik

Glavni direktor
Marjan Eberlinc

NADZORNIK ZA SKLADNOST Dejan Koletnik

Tajništvo
01 5820 702; info@plinovodi.si



TEHNIČNI SEKTOR

Direktor Tehničnega sektorja
Oton Gortnar

Tajništvo
01 5820 628; manca.gale@plinovodi.si

SLUŽBA ZA INVESTICIJE Vodja Službe za investicije Zoran Crnjak

Tajništvo
01 5820 777; renata.klancic@plinovodi.si



EKONOMSKI SEKTOR

Pomočnik direktorice Ekonomskega sektorja
Matjaž Sušnik

Direktorica Ekonomskega sektorja
Marija Marot

Tajništvo
01 5820 680; milka.koncan@plinovodi.si

