


ENERGIJA NA POTI

POSLOVNO POROČILO 2009



geopin
plinovodi



UVOD

2

Nagovor glavnega direktorja



POSLOVANJE DRUŽBE

6

Izkaznica družbe Geoplin plinovodi

Osnovni podatki o prenosnem plinovodnem omrežju

Prenosno omrežje zemeljskega plina v Republiki Sloveniji



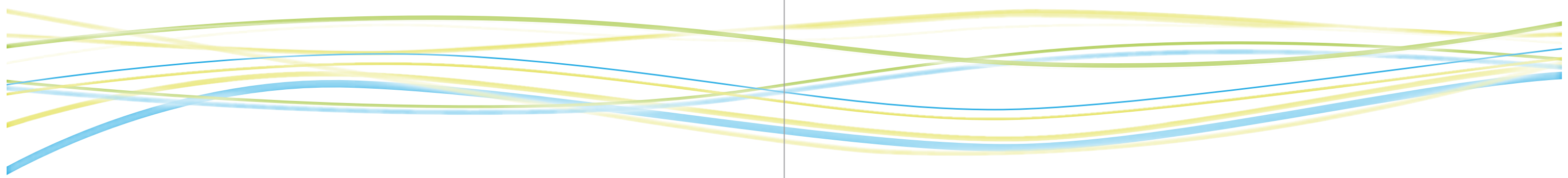
FINANČNI REZULTATI DRUŽBE

12

Bilanca stanja

Izkaz poslovnega izida

Revizorjevo poročilo



GRADIMO POPOLNO OMREŽJE

Investicije v infrastrukturo zagotavljajo popolno varnost in zanesljivost prenosa zemeljskega plina ter zmanjšujejo obremenjenost okolja.



Gradimo prenosna plinovodna omrežja v skladu z najvišjimi standardi in najbolj učinkovitimi metodami.

NAGOVOR DIREKTORJA

Družba Geoplin plinovodi d.o.o. je v letu 2009 zagotavljala nemoten, varen in zanesljiv transport zemeljskega plina po slovenskem plinovodnem omrežju in sočasno izvajala 10-letni investicijski načrt svojega razvoja. Kljub težjemu gospodarskemu stanju je družba poslovala uspešno. Dosegla je vse pomembnejše načrte in ustvarila čisti poslovni izid v višini 8,5 milijona evrov, ki je višji od načrtovanega.

Potrebe porabnikov po zemeljskem plinu so bile v letnem obsegu nekoliko manjše od načrtovanih zaradi zmanjšane obsega gospodarskih aktivnosti kot posledice globalne gospodarske krize. Kljub zmanjšani porabi zemeljskega plina se je tudi v letu 2009 nadaljeval trend naraščanja končnih potreb porabnikov v Sloveniji, zaradi česar se je v zadnjem kvartalu povečal zakup zmogljivosti za domače porabnike. V začetku leta 2009 je bil organiziran sekundarni trg za trgovanje z zakupljenimi zmogljivostmi, na katerem porabniki ponujajo in povprašujejo po prostih prenosnih zmogljivostih. Povprečne obremenitve in povprečne izkoriščenosti zmogljivosti plinovodnega omrežja so bile v konicah zelo visoke. Število neposrednih pogodbenih zakupov je konec leta 2009 doseglo 155 uporabnikov.

Transport zemeljskega plina je v letu 2009 potekal zanesljivo. Del transporta je bil moten le v času januarske redukcije, ko se je družba prvič v zgodovini soočila s 14-dnevno popolno prekinitvijo dobave zemeljskega plina iz ruskega vira, ki je za oskrbo Slovenije največji. Kljub resnim razmeram je družba v vlogi systemskega operaterja s hitrimi prilagoditvami transporta ves čas zagotavljala stabilno delovanje plinovodnega omrežja in nemoteno izvajala prenos zemeljskega plina, z izjemo čezmejnega transporta za Hrvaško, kjer pa transport ni potekal zaradi popolne redukcije dobave ruskega zemeljskega plina. Oba slovenska dobavitelja sta pravočasno zagotovila nadomestne dobave, zato oskrba porabnikov v Sloveniji ni bila motena. Zaradi sočasno izjemno nizkih temperatur je bilo le pri nekaterih pogodbeno prekinljivih odjemalcih treba ukrepati z omejitvijo odjema, le redki odjemalci pa so prešli na nadomestne energente.

Skladno z razvojnimi načrti, ki so jih potrdili vsi pristojni organi, so se intenzivno nadaljevale investicije v plinovodno infrastrukturo in tudi na drugih področjih so se izvajali posegi, nujni za zagotavljanje učinkovitega izvajanja dejavnosti gospodarske javne službe systemskega operaterja prenosnega omrežja zemeljskega plina. Med večjimi investicijskimi projekti gre poudariti zgraditev 14,5 km dolgega prenosnega plinovoda in merilno regulacijske postaje za oskrbo Slovenskih Konjic, zaključek gradnje na 19,4 km dolgem odseku plinovoda M1/1 Kidričevo–Rogatec, dograditve na več merilno regulacijskih postajah, uspešno opravljen tehnični pregled kompresorske postaje Ajdovščina ter pridobljeno dovoljenje za poskusno obratovanje, sprejem državnega prostorskega načrta za prenosni plinovod M5 in R51 Vodice-TE-TOL ter pripravo dvanajstih postopkov državnih prostorskih načrtov ter z njimi povezane dokumentacije za druge plinovodne objekte. V juliju 2009 je družba oddala tudi vlogo za pridobitev nepovratnih sredstev v višini 40 milijonov evrov iz Evropskega energetskega programa za obnovo (EEPR – European Energy Programme for Recovery) za financiranje investicij v plinovodno omrežje.

Družba se je aktivno vključevala v delovanje mednarodnih institucij, intenzivno pa je sodelovala tudi pri pripravi zakonodaje s področja svojega delovanja. Svoje delo je usklajevala z Javno agencijo Republike Slovenije za energijo kot regulatorjem in z Ministrstvom za gospodarstvo kot resornim ministrstvom. K odličnim rezultatom poslovnega leta sta pomembno pripomogli dobro sodelovanje z uporabniki omrežja, dobavitelji in lastnikom ter prizadevno in strokovno delo vseh zaposlenih.

Marjan Eberlinc,
direktor



Družba Geoplin plinovodi d.o.o.
je dosegla vse pomembnejše
načrte in ustvarila čisti
poslovni izid v višini
8,5 milijona evrov, ki je
višji od načrtovanega.



POVEZUJEMO VSO SLOVENIJO

Naše omrežje že vrsto let
brez prekinitev in težav
oskrbuje številne uporabnike
po vsej Sloveniji.

Intenzivno povečujemo
zmogljivosti omrežja, da bi
omogočili uporabo okolju
prijazne energije čim
širšemu krogu ljudi.



IZKAZNICA DRUŽBE GEOPLIN PLINOVODI



Družba Geoplin plinovodi je v skladu z določbami evropske Plinske direktive in slovenskega Energetskega zakona sistemski operater prenosnega omrežja zemeljskega plina.

Kot sistemski operater družba zagotavlja varen, zanesljiv, gospodaren in okolju neškodljiv prenos zemeljskega plina po prenosnem plinovodnem omrežju v Republiki Sloveniji ter skrbi za načrtovanje, razvoj in vzdrževanje omrežja. V njeni lasti je celotno prenosno plinovodno omrežje na slovenskem ozemlju. Edini lastnik družbe je družba Geoplin d.o.o. Ljubljana.

Konec leta 2009 je bilo v družbi Geoplin plinovodi zaposlenih 149 ljudi, med njimi 51 odstotkov z najmanj višješolsko izobrazbo.

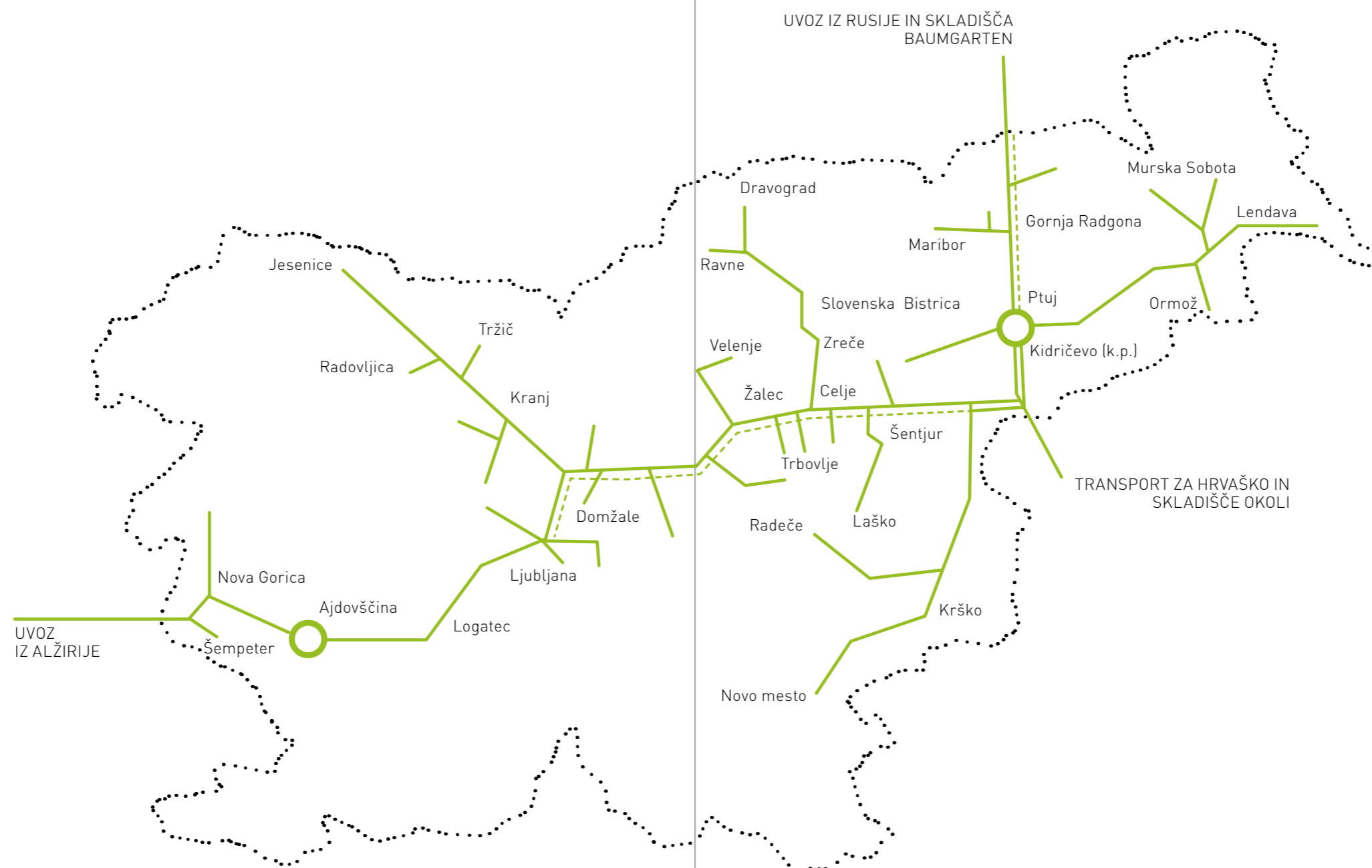
Slovensko plinovodno omrežje je pomemben del mednarodnih prenosnih poti za zemeljski plin. Družba aktivno sodeluje v IGU (International Gas Union) in GIE (Gas Infrastructure Europe) ter v drugih mednarodnih organizacijah in združenjih.



OSNOVNI PODATKI O PRENOSNEM PLINOVODNEM OMREŽJU

- **1014 km** plinovodov,
- **197** merilno-regulacijskih postaj,
- kompresorski postaji **Kidričevo** in **Ajdovščina**,
- tlak v plinovodih do **70 barov**,
- dispečerski center z **daljinskim nadzorom** omrežja, **neprekinjen nadzor** in **upravljanje prenosnega plinovodnega omrežja**.

PRENOSNO OMREŽJE ZEMELJSKEGA PLINA V REPUBLIKI SLOVENIJI



LEGENDA	
	Kompresorska postaja
	Plinovodi v delu
	Plinovodi v gradnji

PRENAŠAMO VARNO IN UČINKOVITO

Prenos zemeljskega plina po prenosnem omrežju je okolju najbolj prijazen, varen in zanesljiv način dobave energije.

Varnosti in učinkovitosti se ne odrekamo tudi, ko povečujemo količine prenesenega zemeljskega plina in s tem prispevamo k čistosti in varnosti okolja ter zanesljivosti dobave energije.



FINANČNI REZULTATI DRUŽBE GEOPLIN PLINOVODI V LETU 2009



Dolgoročna sredstva so od začetka leta porasla za 20 odstotkov. V nova neopredmetena sredstva in opredmetena osnovna sredstva je bilo skupaj vloženih 3,5-krat toliko, kot je znašala obračunana amortizacija leta 2009.

Kratkoročne finančne naložbe so se od začetka leta znižale za 41 odstotkov in v deležu med vsemi sredstvi podjetja izgubile 5 odstotnih točk, kar so povzročila visoka investicijska vlaganja. Zaloge materiala in zemeljskega plina v plinovodu predstavljajo 10 odstotkov kratkoročnih sredstev, razliko 31 odstotkov pa predstavljajo kratkoročne poslovne terjatve in aktivne časovne razmejitve. Predvsem so se zmanjšale terjatve do državnih institucij iz naslova davka na dodano vrednost in davka iz dobička.

Bilanca stanja

Bilančna vsota je na dan 31. december 2009 znašala 193 milijonov evrov in je bila za 10 odstotkov višja kot ob začetku leta. V strukturi sredstev se je glede na stanje ob začetku leta povečal delež dolgoročnih sredstev, v strukturi financiranja pa delež dolgoročnih obveznosti.



Kapital se je od začetka leta povečal za 6 odstotkov na račun dobička tekočega leta. Dobiček preteklega leta ni bil razdeljen, temveč je bil po sklepu skupščine razporejen v druge rezerve iz dobička.

Dolgoročne rezervacije so se od začetka leta povečale za 1,4 milijona evrov na račun dolgoročno razmejenih prihodkov iz priključnin.

Med kratkoročnimi obveznostmi so izkazane le kratkoročne poslovne obveznosti, ki so se glede na stanje ob začetku leta povečale za 4 odstotke in v strukturi obveznosti do virov sredstev predstavljajo 6 odstotkov.

Bilanca stanja na dan 31. 12. 2009 (v EUR)

	stanje 31. 12. 2009	stanje 31. 12. 2008
SREDSTVA	193.041.619	174.797.616
A. Dolgoročna sredstva	172.346.199	143.560.378
I. Neopredmetena sredstva in dolgoročne aktivne časovne razmejitve	18.329.175	16.881.069
1. Dolgoročne premoženjske pravice	18.263.598	16.806.434
5. Druge dolgoročne aktivne časovne razmejitve	65.577	74.635
II. Opredmetena osnovna sredstva	153.758.795	126.477.598
1. Zemljišča in zgradbe	75.095.121	76.549.040
a. Zemljišča	3.487.266	3.074.943
b. Zgradbe in druge nepremičnine	71.607.855	73.474.097
3. Druge naprave in oprema	17.165.578	17.763.936
4. Opredmetena osnovna sredstva, ki se pridobivajo	61.498.096	32.164.622
a. Opredmetena osnovna sredstva v gradnji in izdelavi	61.238.016	29.404.292
b. Predujmi za pridobitev opredmetenih osnovnih sredstev	260.080	2.760.330
VI. Odložene terjatve za davek	258.229	201.711
B. Kratkoročna sredstva	20.643.786	30.560.874
II. Zaloge	1.993.700	1.982.010
1. Material	1.147.500	1.070.178
3. Trgovsko blago	846.200	911.832
III. Kratkoročne finančne naložbe	11.500.000	17.200.000
2. Kratkoročna posojila	11.500.000	17.200.000
b. Kratkoročna posojila drugim	11.500.000	17.200.000
IV. Kratkoročne poslovne terjatve	6.440.416	7.972.731
1. Kratkoročne poslovne terjatve do družb v skupini	1.055.743	3.934.908
2. Kratkoročne poslovne terjatve do kupcev	4.668.551	826.195
3. Kratkoročne poslovne terjatve do drugih	716.122	3.211.628
V. Denarna sredstva	709.670	3.406.135
C. Kratkoročne aktivne časovne razmejitve	51.634	676.362
OBVEZNOSTI DO VIROV SREDSTEV	193.041.619	174.797.616
A. Kapital	153.775.274	145.242.996
I. Vpoklicani kapital	98.733.790	98.733.790
1. Osnovni kapital	98.733.790	98.733.790
II. Kapitalske rezerve	8.151.515	8.151.515
III. Rezerve iz dobička	38.357.691	29.123.103
1. Zakonske rezerve	1.933.169	1.933.169
5. Druge rezerve iz dobička	36.424.522	27.189.934
V. Preneseni čisti poslovni izid		
VI. Čisti poslovni izid poslovnega leta	8.532.278	9.234.588
B. Rezervacije in dolgoročne pasivne časovne razmejitve	2.251.628	852.442
1. Rezervacije za jubilejne nagrade in odpravnine	433.424	437.380
2. Druge rezervacije	99.400	97.585
3. Dolgoročne pasivne časovne razmejitve	1.718.804	317.477
C. Dolgoročne obveznosti	25.039.826	16.696.446
I. Dolgoročne finančne obveznosti	25.037.556	16.691.704
1. Dolgoročne finančne obveznosti do družb v skupini	25.037.556	16.691.704
II. Dolgoročne poslovne obveznosti	2.270	4.742
4. Dolgoročno prejeti predujmi in varščine	2.270	4.742
Č. Kratkoročne obveznosti	11.443.191	11.039.922
III. Kratkoročne poslovne obveznosti	11.443.191	11.039.922
1. Kratkoročne poslovne obveznosti do družb v skupini	1.081.377	1.667.165
2. Kratkoročne poslovne obveznosti do dobaviteljev	9.605.237	8.907.677
5. Druge kratkoročne poslovne obveznosti	756.577	464.780
D. Kratkoročne pasivne časovne razmejitve	531.700	965.810
ZUNAJBILANČNA EVIDENCA	18.310.128	20.356.599



Med čistimi prihodki od prodaje v skupni višini 46,3 milijona evrov glavino predstavljajo prihodki od zaračunanega dostopa do prenosnega omrežja, dostopa do prenosnega omrežja od enega do drugega prenosnega omrežja ter izravnave dnevni odstopanj in uravnoteženja prenosnega omrežja.

Glede na poslovni načrt za leto 2009 so doseženi čisti prihodki od prodaje višji za 5 odstotkov. V tem okviru so se največ, za 21 odstotkov, povečali prihodki od prodaje zemeljskega plina za uravnoteženje in izravnave. Nabavna vrednost zemeljskega plina predstavlja vrednost zemeljskega plina, ki je bil zaradi izravnave in uravnoteženja dnevnih količinskih odstopanj prodan uporabnikom omrežja. Kosmati poslovni izid iz prodaje je znašal 35,4 milijona evrov. V primerjavi z doseženim v letu 2008 je bil za 1 odstotek višji, predvsem zaradi višjih prihodkov iz naslova zaračunanega dostopa do prenosnega omrežja.

Splošni upravno-prodajni stroški so v letu 2009 znašali 24,9 milijona evrov in so predstavljali 54 odstotkov čistih prihodkov od prodaje. Glede na poslovni načrt beleži

V letu 2009 je bil dosežen čisti poslovni izid v višini 8,5 milijona evrov, ki predstavlja 18 odstotkov čistih prihodkov od prodaje. Izid je bil v celoti dosežen iz poslovanja.

odstopanje navzgor le obračunana amortizacija, ki je bila za 4 odstotke višja od načrtovane. Stroški dela so nekoliko pod načrtovanimi, stroški materiala, storitev in drugi stroški so nižji od načrtovanih za 10 odstotkov. Pomemben delež med vsemi stroški materiala in storitev imajo stroški porabe zemeljskega plina za lastno rabo. Ti so bili nekoliko višji od doseženih v preteklem letu, k čemur je prispevala večja poraba zemeljskega plina za delovanje kompresorja.

Prihodki in odhodki iz financiranja so se v letu 2009 izenačili. Za financiranje investicij so bila porabljena vsa presežna lastna sredstva iz preteklih let in tudi glavnina tekočega leta. Vsi viški denarnih sredstev se nalagajo v bančne depozite, ki pa so bistveno nižje obrestovani, kot so bili v preteklem letu, in doseženi prihodki iz naslova obresti od finančnih naložb so več kot za polovico nižji, kot so bili leta 2008.

Davek iz dobička je obračunan po 21-odstotni stopnji od davčne osnove, izračunane po davčni zakonodaji, in znaša 2,3 milijona evrov ali 21 odstotkov celotnega poslovnega izida.

	2009	2008
1. Čisti prihodki od prodaje	46.294.917	47.097.522
2. Nabavna vrednost prodanega blaga	10.847.340	12.023.563
3. KOSMATI POSLOVNI IZID OD PRODAJE	35.447.577	35.073.959
4. Stroški prodajanja in splošnih dejavnosti	25.019.926	24.054.294
a. Normalni stroški prodajanja in splošnih dejavnosti	24.864.908	23.544.901
b. Prevrednotovalni poslovni odhodki pri NDS in OOS	10.495	37.323
c. Prevrednotovalni poslovni odhodki pri obratnih sredstvih	144.523	472.070
6. Drugi poslovni prihodki (s prevrednotovalnimi poslovnimi prihodki)	370.364	877.141
8. Finančni prihodki iz danih posojil	425.693	979.880
a. Finančni prihodki iz posojil, danih družbam v skupini	0	1.447
b. Finančni prihodki iz posojil, danih drugim	425.693	978.433
9. Finančni prihodki iz poslovnih terjatev	37.957	34.023
b. Finančni prihodki iz poslovnih terjatev do drugih	37.957	34.023
11. Finančni odhodki iz finančnih obveznosti	460.109	411.247
a. Finančni odhodki iz finančnih obveznosti do družb v skupini	460.062	411.243
č. Finančni odhodki iz drugih finančnih obveznosti	47	4
12. Finančni odhodki iz poslovnih obveznosti	4.156	3.513
b. Finančni odhodki iz obveznosti do dobaviteljev in meničnih obveznosti	4.156	3.513
13. Drugi prihodki	14.779	3.746
14. Drugi odhodki	0	0
15. Davek iz dobička	2.336.419	2.605.554
16. Odloženi davki	-56.518	173.522
17. ČISTI POSLOVNI IZID OBRAČUNSKEGA OBDOBJA	8.532.278	9.720.619
18. Preneseni dobiček/prenesena izguba	9.234.588	9.988.695
19. Zmanjšanje (sprostitve) kapitalskih rezerv		
20. Zmanjšanje (sprostitve) rezerv iz dobička		
21. Povečanje (dodatno oblikovanje) rezerv iz dobička	-9.234.588	-10.474.726
22. BILANČNI DOBIČEK/BILANČNA IZGUBA	8.532.278	9.234.588



REVIZORJEVO POROČILO

**Lastnikom gospodarske družbe Geoplin plinovodi d.o.o., Ljubljana
namenjeno javni objavi povzetkov računovodskih izkazov**

Revidirali smo računovodske izkaze s pojasnili družbe Geoplin plinovodi d.o.o., Ljubljana za leto, končano 31. decembra 2009, iz katerih izhajajo povzetki računovodskih izkazov, v skladu z mednarodnimi standardi revidiranja. V našem poročilu z dne 8. marca 2010 smo izrazili mnenje, da so računovodski izkazi s pojasnili, iz katerih izhajajo povzetki računovodskih izkazov, resnična in poštena slika.


Po našem mnenju so priloženi povzetki računovodskih izkazov v vseh bistvenih pogledih v skladu z računovodskimi izkazi s pojasnili, iz katerih izhajajo in o katerih smo izrazili pritrdilno mnenje.


Za boljše razumevanje finančnega stanja gospodarske družbe, njenega poslovnega in finančnega izida v obdobju ter področja naše revizije je treba povzetke računovodskih izkazov brati skupaj z računovodskimi izkazi s pojasnili, iz katerih izhajajo, in našim poročilom o njih.

Ljubljana, 22. marec 2010



Revizija, poslovno
svetovanje d.o.o., Ljubljana



Janez Uranič
direktor
Ernst & Young d.o.o.
Dunajska 111, Ljubljana


Nataša Léh
pooblaščenka revizorka

Geoplin plinovodi, Družba za upravljanje s prenosnim omrežjem, d.o.o.
Cesta Ljubljanske brigade 11, p.p. 3720, 1001 Ljubljana, Slovenija
T 01 5820 700
F 01 5820 701

www.geoplin-plinovodi.si

Izdajatelj: Geoplin plinovodi d.o.o. / Oblikovanje: Imelda Ogilvy / Ljubljana, 2010



geoplin
plinovodi

