

*geoplin
plinovodi*



24 ur na dan vse dni v letu skrbimo za varnost in zanesljivost.



VSEBINA

NAGOVOR DIREKTORJA	4
--------------------	---

IZKAZNICA DRUŽBE GEOPLIN PLINOVODI	6
------------------------------------	---

FINANČNI REZULTATI DRUŽBE GEOPLIN PLINOVODI V LETU 2006	8
---	---

REVIZORJEVO POROČILO
BILANCA STANJA
IZKAZ POSLOVNEGA IZIDA

N A G O V O R D I R E K T O R J A

Družba Geoplin plinovodi d.o.o. je v drugem letu samostojnega delovanja kot sistemski operater prenosnega omrežja zemeljskega plina poslovala zelo uspešno. Postala je prepoznaven partner v zagotavljanju oskrbe z zemeljskim plinom, tako v Republiki Sloveniji, kot tudi širše v regiji.

Vsakodnevna skrb je bila namenjena zagotavljanju kakovostne storitve prenosa in transporta zemeljskega plina za vse uporabnike omrežja. Prenesli smo okrog 2,8 milijarde standardnih kubičnih metrov zemeljskega plina, del za odjemalce v Sloveniji, del v okviru transporta med prenosnimi omrežji sosednjih držav.

Temelj zanesljivega in varnega obratovanja prenosnega omrežja je učinkovito upravljanje in redno vzdrževanje sistema. S stalnim nadzorom, tako v dispečerskem centru kot tudi v službah vzdrževanja sistema, se z usposobljenimi strokovnjaki 24 ur dnevno vse dni v letu skrbi, da je delovanje sistema brezhibno. Izkušeni vzdrževalci skrbijo za preventivne preglede vseh elementov omrežja in hitro ter učinkovito odpravljajo morebitne pomanjkljivosti. Sistematični notranji pregledi plinovodov in sodobna programska oprema omogočajo integralno obvladovanje vseh tveganj, ki se pojavljajo pri obratovanju plinovodnega sistema. Usklajeno delovanje vseh služb je omogočilo, da v letu 2006 ni prišlo do nobene nepredvidene motnje v delovanju omrežja.

Uporaba zemeljskega plina, ki je najčistejše fosilno gorivo, pomembno zmanjšuje onesnaženost okolja. Družba nenehno zmanjšuje tudi vplive na okolje, ki nastajajo pri prenosu zemeljskega plina, zato je tudi v letu 2006 uspešno obnovila veljavnost certifikata ISO 14001:2004.


Kakovostno izvajanje storitev se odraža v zelo dobrem čistem poslovnem izidu leta 2006, ki je znašal 2,3 milijarde SIT (9,6 milijona EUR) in je za 8% večji kot v letu 2005.

Prihodnost je v prepoznavanju priložnosti in povečevanju zmogljivosti.

V letu 2006 je bil dosežen pomemben napredek v gradnji plinovodnih objektov iz novega investicijskega ciklusa. Novi plinovodi v skupni dolžini prek 200 km, nadgradnja obstoječe kompresorske postaje in nova kompresorska postaja bodo omogočili povečanje zmogljivosti omrežja za več kot 100%. Nadzorni svet družbe je v začetku leta potrdil investicijski program za gradnjo novih plinovodnih objektov. Z gradnjo prvega odseka, Rogatec – Rogaška Slatina (dolžina 8 km, premer cevi 800 mm, tlak 70 bar), je novi investicijski cikel napredoval v izvedbeno fazo. Prvič so postali vidni rezultati večletnih naporov in prizadevanj velikega števila strokovnjakov družbe.

Družba Geoplin plinovodi se z aktivnim sodelovanjem v mednarodnih telesih uveljavlja kot enakopraven partner pri prenosu zemeljskega plina v regiji. Že v prvih korakih ocenjevanja posameznih transportnih poti se vključujemo v vse projekte, ki vplivajo na razmere v Sloveniji. Tako zagotavljamo dolgoročno integriteto slovenskega prenosnega omrežja v mednarodne tokove zemeljskega plina. Ostajamo zavezani trajnostnemu razvoju in zanesljivi oskrbi Slovenije z ekološko prijaznim gorivom.

Uspešno delovanje družbe je bilo mogoče samo ob zelo dobrem sodelovanju z regulatorjem, tj. Javno agencijo Republike Slovenije za energijo, s pristojnimi državnimi organi in s predstavniki lastnikov ter ob vestnem in zavzetem delu vseh zaposlenih. Zato se uspešnega poslovanja lahko upravičeno veselimo skupaj.



Marjan Eberlinc, direktor



Marjan Eberlinc, direktor

Postali smo prepoznaven sistemski operater
prenosnega omrežja zemeljskega plina.



IZKAZNICA DRUŽBE GEOPLIN PLINOVODI

Družba Geoplin plinovodi je v skladu z določbami evropske plinske direktive in slovenskega Energetskega zakona sistemski operater prenosnega omrežja zemeljskega plina.

Kot sistemski operater, družba zagotavlja varen, zanesljiv, gospodaren in okolju neškodljiv prenos zemeljskega plina po prenosnem plinovodnem omrežju v Republiki Sloveniji ter skrbi za načrtovanje, razvoj in vzdrževanje omrežja. V njeni lasti je celotno prenosno plinovodno omrežje na slovenskem ozemlju. Edini lastnik družbe je družba Geoplin d.o.o. Ljubljana.

Osnovni podatki o prenosnem plinovodnem omrežju:

- več kot 960 km plinovodov,
- 213 merilno-regulacijskih postaj,
- kompresorska postaja Kidričevo (2 kompresorski enoti),
- tlak v plinovodih do 67 barov,
- dispečerski center z daljinskim nadzorom omrežja, neprekinjen nadzor in upravljanje prenosnega plinovodnega omrežja.

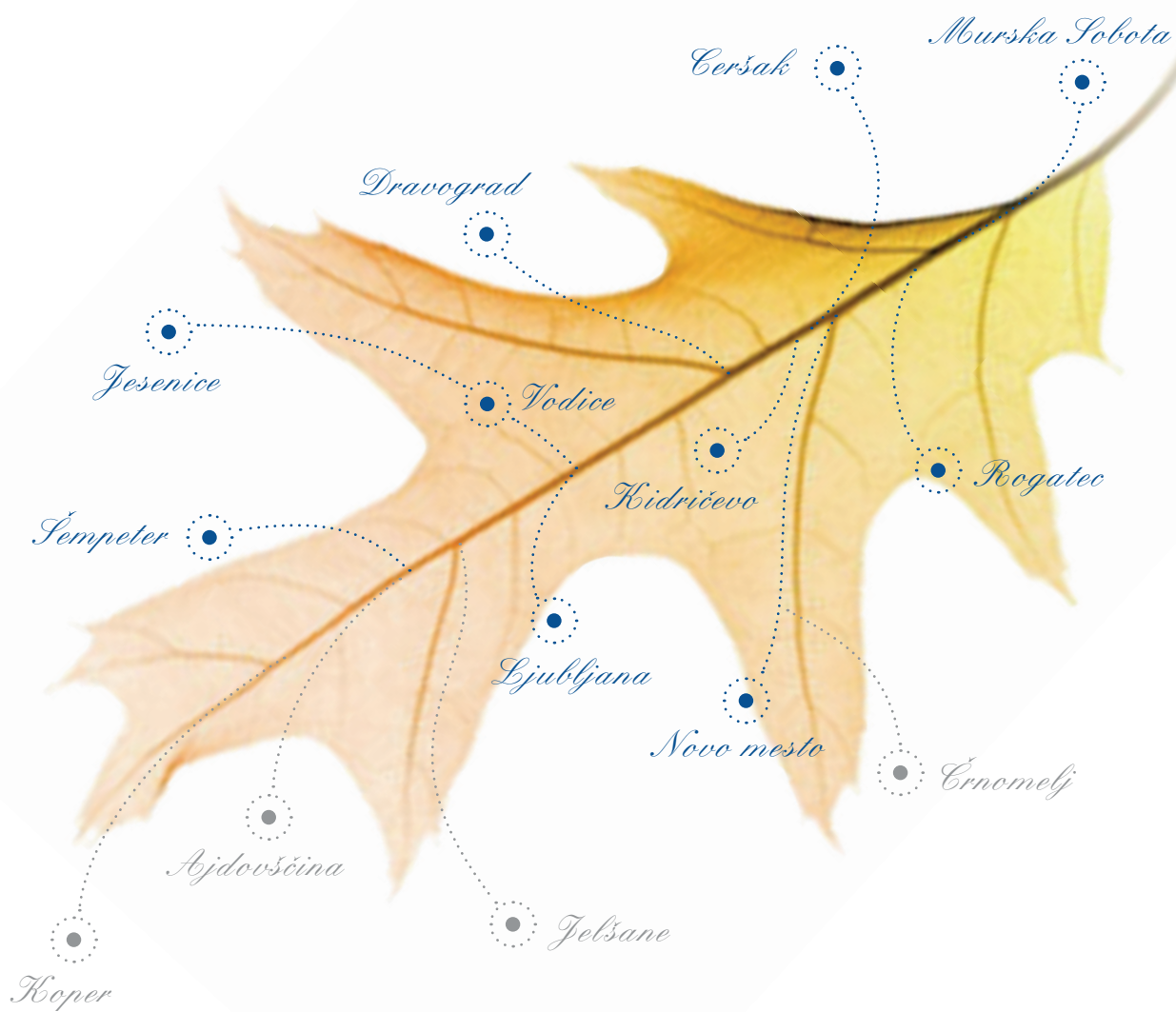
Konec leta 2006 je bilo v družbi Geoplin plinovodi zaposlenih 139 ljudi, med njimi 46 odstotkov z najmanj višješolsko izobrazbo.

Slovensko plinovodno omrežje je pomemben del mednarodnih prenosnih poti za zemeljski plin. Družba aktivno sodeluje v IGU (International Gas Union) in GIE (Gas Infrastructure Europe) ter v drugih mednarodnih organizacijah in združenjih.




Smo enakopraven partner v regiji.

PLINOVODNO OMREŽJE



FINANČNI REZULTATI DRUŽBE GEOPLIN
PLINOVODI V LETU 2006

8





REVIZORJEVO POROČILO

namenjeno javni objavi povzetkov računovodskih izkazov

Revidirali smo računovodske izkaze s pojasnili družbe GEOPLIN PLINOVODI d.o.o., Ljubljana za leto, končano 31. decembra 2006, iz katerih izhajajo povzetki računovodskih izkazov, v skladu z mednarodnimi standardi revidiranja. V našem poročilu z dne 10. april 2007 smo izrazili mnenje, da so računovodski izkazi s pojasnili, iz katerih izhajajo povzetki računovodskih izkazov, resnična in poštena slika.

Po našem mnenju so priloženi povzetki računovodskih izkazov v vseh bistvenih pogledih v skladu z računovodskimi izkazi s pojasnili, iz katerih izhajajo in o katerih smo izrazili pritrdilno mnenje.

Za boljše razumevanje finančnega stanja gospodarske družbe GEOPLIN PLINOVODI d.o.o., Ljubljana, njenega poslovnega izida in denarnih tokov v obdobju ter področja naše revizije je treba povzetke računovodskih izkazov brati skupaj z računovodskimi izkazi s pojasnili, iz katerih izhajajo, in našim poročilom o njih.

Ljubljana, 10. april 2007



Janez Uranič
Direktor

Nataša Lah
Pooblaščenca revizorka

BILANCA STANJA

Bilančna vsota je na dan 31. 12. 2006 znašala 32,5 milijarde SIT (135,7 milijona EUR). Glede na stanje ob začetku leta je višja za 8%. V sredstvih je prišlo do povečanja dolgoročnih sredstev, kratkoročnih finančnih naložb in poslovnih terjatev ter zmanjšanja zalog.

V nova neopredmetena sredstva in opredmetena osnovna sredstva je bilo vloženo 2,9 milijarde SIT (12,1 milijona EUR), kar je 27% več, kot je bila obračunana amortizacija za leto 2006. Kratkoročna sredstva so se povečala predvsem na račun naloženih presežkov ustvarjenih denarnih sredstev iz poslovanja v kratkoročne finančne naložbe. Zaloge materiala, rezervnih delov in zemeljskega plina v omrežju so se od začetka leta zmanjšale za 6%, poslovne terjatve pa so se povečale za 12%.

V strukturi obveznosti do virov sredstev se je v letu 2006 povečal delež kratkoročnih obveznosti, medtem ko je delež kapitala in rezervacij približno na nivoju v začetku leta. Kapital se je od začetka leta povečal za 8% na račun dobička tekočega obdobja. Struktura kapitala se je spremenila. Prenesen čisti poslovni izid je bil v celoti prenesen v druge rezerve iz dobička.

Rezervacije so se znižale za 213,6 milijona SIT (0,9 milijona EUR). Med drugimi obveznostmi so izkazane le kratkoročne poslovne obveznosti, ki v strukturi obveznosti do virov sredstev predstavljajo 6%.



BILANCA STANJA NA DAN 31.12.2006		v tisoč SIT		
	stanje 31.12.2006	stanje 1.1.2006	stanje 31.12.2005	
SREDSTVA	32.508.951	30.000.028	29.981.715	
A. Dolgoročna sredstva	25.045.382	24.412.151	24.393.838	
I. Neopredmetena sred.in dolg.aktiv.čas.razmejitve	2.493.591	1.562.599	1.562.599	
1. Dolgoročne premoženjske pravice	2.493.591	1.562.599	1.562.599	
II. Opredmetena osnovna sredstva	22.470.379	22.776.504	22.776.504	
1. Zemljišča in zgradbe	16.321.006	17.635.965	17.635.965	
a. Zemljišča	653.215	648.549	648.549	
b. Zgradbe in druge nepremičnine	15.667.791	16.987.416	16.987.416	
3. Druge naprave in oprema	4.213.647	4.008.633	4.008.633	
4. Opredmetena osn.sredstva, ki se pridobivajo	1.935.726	1.131.906	1.131.906	
a. Opredm.osn.sred.v gradnji in izdelavi	1.935.726	1.131.906	1.131.906	
IV. Odložene terjatve za davek	81.412	73.048	54.735	
B. Kratkoročna sredstva	7.453.601	5.581.843	5.581.843	
II. Zaloge	453.497	481.260	481.260	
1. Material in rezervni deli	279.586	336.159	336.159	
3. Trgovsko blago	173.911	145.101	145.101	
III. Kratkoročne finančne naložbe	5.740.822	3.985.212	3.985.212	
1. Kratkoročne finančne naložbe razen posojil	5.740.822	3.985.212	3.985.212	
c. Druge kratkoročne finančne naložbe	5.740.822	3.985.212	3.985.212	
IV. Kratkoročne poslovne terjatve	1.246.796	1.114.206	1.114.206	
1. Kratkoročne poslovne terjatve do družb v skupini	949.422	969.019	969.019	
2. Kratkoročne poslovne terjatve do kupcev	24.828	3.378	3.378	
3. Kratkoročne poslovne terjatve do drugih	272.546	141.809	141.809	
V. Denarna sredstva	12.486	1.165	1.165	
C. Aktivne časovne razmejitve	9.968	6.034	6.034	
OBVEZNOSTI DO VIROV SREDSTEV	32.508.951	30.000.028	29.981.715	
A. Kapital	29.956.907	27.665.306	27.738.560	
I. Vpoklicani kapital	23.660.565	23.660.565	23.660.565	
1. Osnovni kapital	23.660.565	23.660.565	23.660.565	
II. Kapitalske rezerve	1.953.429	1.953.429	1.953.429	
III. Rezerve iz dobička	2.165.892	32.975	106.229	
1. Zakonske rezerve	220.809	106.229	106.229	
4. Druge rezerve iz dobička	1.945.083	-73.254		
V. Preneseni čisti poslovni izid		2.018.337	1.132	
VI. Čisti poslovni izid poslovnega leta	2.177.021		2.017.205	
B. Rezervacije in dolgoročne pasivne časovne razmejitve	476.486	690.078	598.511	
1. Rezervacije za pokojnine in podobne obveznosti	94.156	91.567		
2. Druge rezervacije	357.571	579.571	579.571	
3. Dolgoročne pasivne časovne razmejitve	24.759	18.940	18.940	
C. Dolgoročne obveznosti	0	0	0	
Č. Kratkoročne obveznosti	2.061.748	1.644.644	1.644.644	
II. Kratkoročne poslovne obveznosti	2.061.748	1.644.644	1.644.644	
1. Kratkoročne poslovne obveznosti do družb v skupini	158.442	83.092	83.092	
2. Kratkoročne poslovne obveznosti do dobaviteljev	1.328.189	825.951	825.951	
4. Kratkoročne poslovne obveznosti na podlagi predujmov	48.085	16.440	16.440	
5. Druge kratkoročne poslovne obveznosti	527.032	719.161	719.161	
D. Kratkoročne pasivne časovne razmejitve	13.810	0	0	
ZABILANČNA EVIDENCA	135.157	0	0	

IZKAZ POSLOVNEGA IZIDA

V letu 2006 je bil dosežen čisti poslovni izid v višini 2,3 milijarde SIT (9,6 milijona EUR), ki je predstavljal 27% čistih prihodkov od prodaje.

Med čistimi prihodki od prodaje v skupni višini 8,4 milijarde SIT (35,1 milijona EUR) glavino, tj. 97%, predstavljajo prihodki od zaračunanega dostopa do prenosnega omrežja, dostopa do prenosnega omrežja od enega do drugega prenosnega omrežja ter izravnave dnevnih odstopanj in uravnoteženja prenosnega omrežja. Kosmati poslovni izid iz prodaje je za 4% nad doseženim v letu 2005.

Splošni upravno-prodajni stroški so v letu 2006 znašali 5,2 milijarde SIT (21,6 milijona EUR) in so predstavljali 90% vseh odhodkov. Mednje sodijo stroški materiala, storitev, dela, drugi poslovni odhodki in amortizacija. Amortizacija je bila v celoti porabljena za nove naložbe.

Rezultat iz poslovanja so povečali drugi poslovni prihodki in prihodki iz financiranja. Čisti poslovni izid je za 8% večji kot v letu 2005.



IZKAZ POSLOVNEGA IZIDA V OBDOBJU OD 1.1. DO 31.12.2006		v tisoč SIT	
	2006	2005	
1. Čisti prihodki od prodaje	8.420.108	7.959.695	
2. Nabavna vrednost prodanega blaga	551.876	390.499	
3. KOSMATI POSLOVNI IZID OD PRODAJE	7.868.232	7.569.196	
4. Stroški prodajanja in splošnih dejavnosti (z amortizacijo)	5.171.026	5.135.270	
a. Stroški prodajanja in splošnih dejavnosti	5.168.949	5.130.318	
b. Prevred.poslovni odhodki pri neopred.dolg.sred.in opredm.OS	1.549	4.952	
c. Prevrednot.poslovni odhodki pri obratnih sredstvih	528		
6. Drugi poslovni prihodki (s prevrednotovalnimi poslovnimi prihodki)	114.745	68.467	
7. Finančni prihodki iz deležev	158.917	110.399	
č. Finančni prihodki iz drugih naložb	158.917	110.399	
8. Finančni prihodki iz danih posojil			
9. Finančni prihodki iz poslovnih terjatev	1.256	6.234	
b. Finančni prihodki iz poslovnih terjatev do drugih	1.256	6.234	
10. Finančni odhodki iz oslabitve in odpisov finančnih naložb			
11. Finančni odhodki iz finančnih obveznosti	183	6	
č. Finančni odhodki iz drugih finančnih obveznosti	183	6	
12. Finančni odhodki iz poslovnih obveznosti	506	3.295	
b. Finančni odhodki iz obvez.do dobaviteljev in meničnih obv.	506	3.295	
13. Drugi prihodki	2.717	532	
14. Drugi odhodki	158	97	
15. Davek iz dobička	690.757	547.521	
16. Odloženi davki	-8.364	-54.735	
17. ČISTI POSLOVNI IZID OBRAČUNSKEGA OBDOBJA	2.291.601	2.123.374	
19. Preneseni dobiček	2.018.337	1.132	
20. Zmanjšanje (sprostitvev) kapitalskih rezerv			
21. Zmanjšanje (sprostitvev) rezerv iz dobička			
22. Povečanje (dodatno oblikovanje) rezerv iz dobička	2.132.917	106.169	
23. BILANČNI DOBIČEK	2.177.021	2.018.337	

Sodelovanje in dobri odnosi so temelj poslovnega uspeha.

Izdajatelj: Geoplin plinovodi d.o.o.
Zasnova, oblikovanje in grafična priprava: Sedna d.o.o.
Oblikovanje besedila in izvedba: Sedna d.o.o.
Jezikovni pregled: Amidas d.o.o.
Fotografije: Aleksander Štokelj, Dušan Jež in arhiv Geoplin plinovodi d.o.o.
Ljubljana, avgust 2007

Okolju prijazen vir energije

geoplin
plinovodi

Geoplin plinovodi,
Družba za upravljanje s prenosnim omrežjem, d.o.o.
Cesta Ljubljanske brigade 11
p.p. 3720, 1000 Ljubljana, Slovenija

Telefon: +386 1 5820 700
Telefaks: +386 1 5820 701

www.geoplin-plinovodi.si



Tiskano na CyclusOffset, 100% recikliranem papirju

www.geoplin-plinovodi.si

