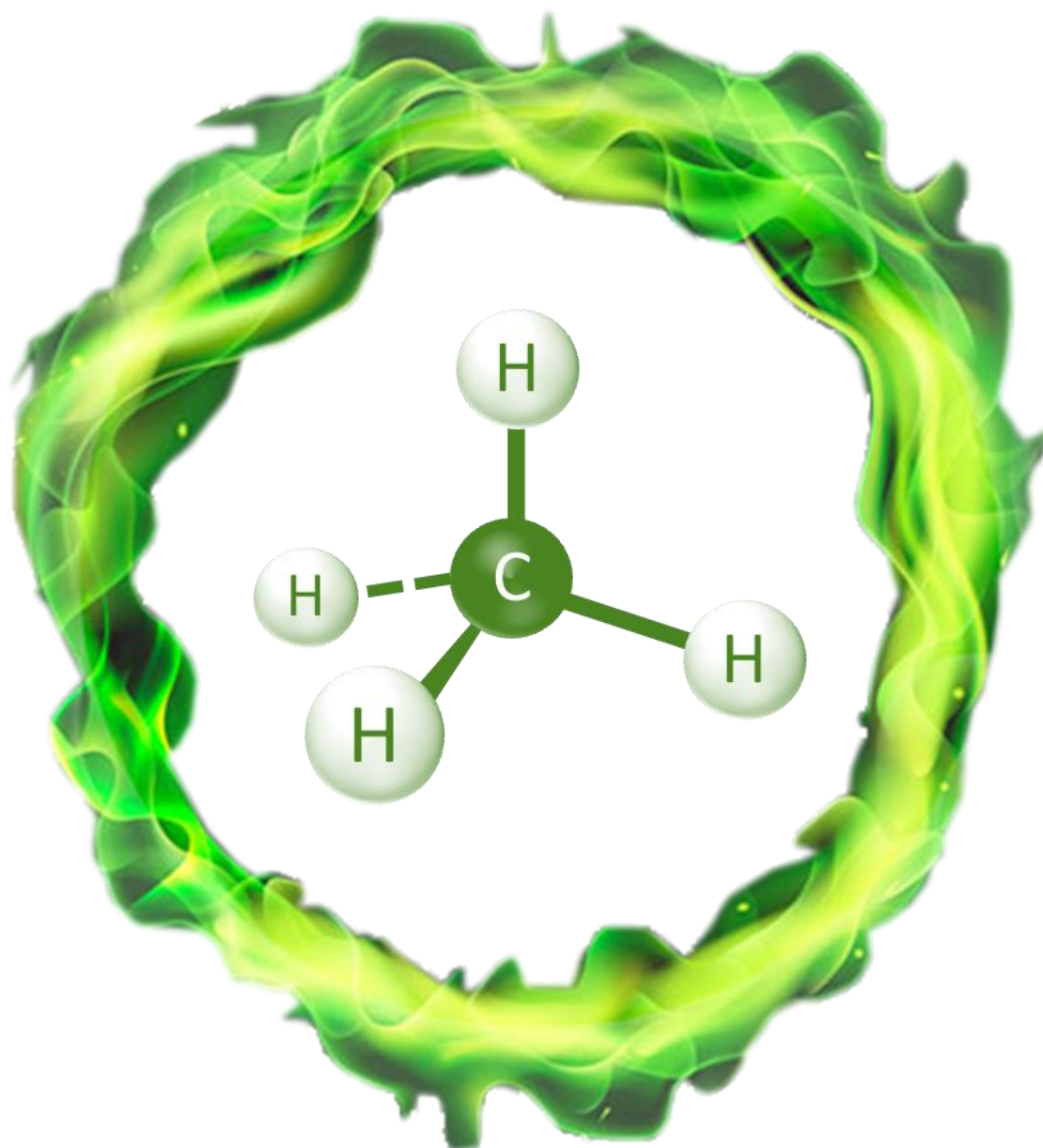




LETNO POROČILO

2018



VSEBINA

POSLOVNO POROČILO

O DRUŽBI

Pismo Poslovodstva	4
Izjava o upravljanju	6
Finančni poudarki	12
Pomembni dogodki	13
Naše vrednote, poslanstvo in vizija	14
Predstavitev	16

TRAJNOSTNI RAZVOJ

Razvojne usmeritve in cilji	17
Zaposleni in interna komunikacija	19
Komunikacija z zunanjo javnostjo	20
Odgovornost do okolja	21

POSLOVANJE

Poslovno okolje	24
Uporaba prenosnih zmogljivosti	25
Delovanje prenosnega sistema	27
Razvoj prenosnega sistema	29
Analiza poslovanja	30
Tveganja	35
Dogodki po datumu bilance stanja	39

RAČUNOVODSKO POROČILO

Izjava Poslovodstva	41
Računovodski izkazi	42
Povzetek pomembnih računovodskih usmeritev	50
Razčlenitve in pojasnila	57
Druga razkritja	70
Podpis letnega poročila za leto 2018 in njegovih sestavnih delov	73
Poročilo neodvisnega revizorja	74

OSTALO

Zakonodajni okvir	78
Seznam uporabljenih kratic	80
Kdo je kdo	81

POSLOVNO

POROČILO

O DRUŽBI

Pismo Poslovodstva

V družbi Plinovodi d.o.o. smo v letu 2018 z odgovornim delom nadaljevali uspešno poslovanje. Znižanju tranzita na Hrvaško, zaradi spremenjenih razmer na regionalnih trgih z zemeljskim plinom v zadnjem četrtletju leta 2017, je sledila pričakovana optimizacija zakupa na domačih izstopnih točkah s 1. 1. 2018 po izteku dolgoročnih pogodb. Odzvali smo se z dodatnimi ukrepi za doseganje načrtovanih rezultatov na vseh področjih poslovanja.

Nižjemu zakupu letnih zmogljivosti je sledil povečan zakup kratkoročnih zmogljivosti, ki so ga spodbudile vremenske razmere in cenovne razlike na trgih z zemeljskim plinom v sosednjih državah. Prenos zemeljskega plina po prenosnem sistemu za domače in tuje uporabnike smo izvajali zanesljivo, na posebnosti pa smo se učinkovito in uspešno odzivali.

Transakcije s količinami zemeljskega plina na virtualni točki so dvakrat presegle količine preteklega leta, obseg transakcij na trgovalni platformi pa se z boljšo izravnanoostjo bilančnih skupin zmanjšuje.

Vzdrževalna dela na prenosnem sistemu smo izvajali na osnovi rednih načrtovanih aktivnosti ali tekočih potreb. V sodelovanju z operaterji distribucijskih sistemov in nosilci bilančnih skupin smo uspešno zaključili enoletno poskusno delovanje aplikacije Pripravljavec prognoz in prešli na polno delovanje.

Med izvajanjem naložb smo posebno pozornost posvečali priključevanju novih uporabnikov. Na prenosni sistem smo priključili operaterja distribucijskega sistema v občini Idrija in Hoče - Slivnica, uporabnika v Šobcu ter polnilnico stisnjenega zemeljskega plina v Celju. S Hrvaško smo na lokaciji MMRP Rogatec vzpostavili dvosmerni pretok in s tem povečali zanesljivost oskrbe. Vlada Republike Slovenije je sprejela Uredbo o državnem prostorskem načrtu za prenosni plinovod M3/1 Ajdovščina - Šempeter pri Gorici in predlog najustreznejše rešitve za prenosni plinovod R15/1 Pince - Lendava. Skupaj z madžarskim operaterjem prenosnega sistema zemeljskega plina smo izvedli zbiranje nezavezujočih ponudb za razširitvene prenosne zmogljivosti na načrtovani povezovalni točki obeh prenosnih sistemov Tornyiszentmiklós/Pince.

Spomladi in jeseni smo uspešno organizirali srečanja z uporabniki prenosnega sistema z naslovom „Slovenski plinski trg v regiji“. Z namenom promocije zemeljskega plina in izobraževanja smo aktivno sodelovali na strokovnih srečanjih.

Rezultat uspešnega poslovanja v letu 2018 je izkazan čisti dobiček v višini 3,3 milijona evrov, kar je 165 odstotkov načrtovanega. Čisti prihodki od prodaje so s 43,7 milijona evrov dosegli 103,3 odstotka načrtovanih za leto 2018. Ogljedalo gospodarnega poslovanja so poslovni odhodki, ki so za 7,7 odstotka nižji kot v letu 2017.

Bilančna vsota konec leta 2018 odstopa od stanja na prvi dan letošnjega leta in znaša 319 milijonov evrov. Zmanjšanje kratkoročnih finančnih naložb in znižanje finančnih obveznosti je v pretežni meri posledica predčasnega odplačila dolgoročnih kreditov do nekdanje matične družbe. S podpisom ugodnejše garancijske pogodbe v aprilu in izdajo nove garancije za zavarovanje kredita Evropske investicijske banke smo zaključili več kot leto in pol dolg proces zagotovitve novega zavarovanja z bistveno izboljšanimi pogoji.

Plinovodi smo vpeti v širše poslovno okolje, pozorno spremljamo gospodarsko stanje tako v državi kot tudi regiji ter pravočasno sledimo in po potrebi sodelujemo pri predvidenih zakonodajnih spremembah, ki bi lahko vplivale na naše delovanje. V prvem polletju je Agencija za energijo sprejela nova omrežninska akta in potrdila tarifne postavke za regulativno leto 2019. V drugem polletju smo skupaj z Agencijo za energijo izvajali vrsto aktivnosti, ki so potrebne za izvajanje Uredbe Komisije (EU) 2017/460 z dne 16. marca 2017 o oblikovanju kodeksa omrežja o usklajenih tarifnih strukturah za plin.

Poglobljeno smo se posvetili prihodnjemu poslovanju družbe ter prenosu novih energetske in plinskih tehnologij na slovenski trg in v našo družbo. Zniževanje števila zaposlenih spremljajo optimizacija in digitalizacija procesov ter izobraževanje in strokovno izpopolnjevanje sodelavcev.

Plinovodi ostajamo zanesljiv poslovni partner, kar potrjuje tudi ponovno pridobljen certifikat bonitetne odličnosti Zlati AAA. S pripadnimi in zavzetimi sodelavci z veliko znanja o prenosu zemeljskega plina ter pripravi in izvedbi infrastrukturnih projektov bomo tudi v prihodnje krepili naše vrednote in poslanstvo. V letu 2018 smo obeležili 40 let prenosa zemeljskega plina v državi in naša zaveza ostaja, da bomo tudi v prihodnje izvajali varen in zanesljiv prenos zemeljskega plina ter dosegli vse realne cilje, ki so pred nami v naslednjih letih.

Izjava o upravljanju

Skladno z določili petega odstavka 70. člena Zakona o gospodarskih družbah (Uradni list RS, št. 65/09 - UPB, 33/11, 91/11, 100/11 - skl. US, 32/12, 57/12, 44/13 - odl. US, 82/13, 55/15 in 15/17, v nadaljevanju ZGD-1) družba Plinovodi d.o.o. kot del poslovnega poročila podaja naslednjo

IZJAVO O UPRAVLJANJU DRUŽBE

Upravljanje družbe Plinovodi d.o.o. je skladno z ZGD-1, Zakonom o Slovenskem državnem holdingu (v nadaljevanju ZSDH-1), Energetskim zakonom ter drugimi veljavnimi predpisi. Upravljanje družbe Plinovodi d.o.o. temelji na zakonskih in podzakonskih določilih, Aktu o ustanovitvi družbe z omejeno odgovornostjo, odločbi o certificiranju za operaterja prenosnega sistema zemeljskega plina št. 533-100/2011-20/134 z dne 11. julija 2012, ki jo je izdala Agencija za energijo, dobri poslovni praksi, Politiki upravljanja družbe Plinovodi d.o.o. in Kodeksu ravnanja družbe Plinovodi d.o.o., kar je oboje dostopno na spletni strani družbe Plinovodi d.o.o. (<http://www.plinovodi.si/>), Kodeksu korporativnega upravljanja družb s kapitalsko naložbo države, Priporočilih in pričakovanjih Slovenskega državnega holdinga, kar je dostopno na spletni strani Slovenskega državnega holdinga, d.d. (<http://www.sdh.si/>), ter Slovenskih smernicah korporativne integritete.

Upravljanje družbe in skladnost s Kodeksom korporativnega upravljanja družb s kapitalsko naložbo države ter Priporočili in pričakovanji Slovenskega državnega holdinga

Družba Plinovodi d.o.o. je odvisna družba družbe s kapitalsko naložbo države, zato zanjo velja Kodeks korporativnega upravljanja družb s kapitalsko naložbo države. Družba ga upošteva in je skladna z njegovimi določili. V nadaljevanju naštetih točkah družba delno odstopa od kodeksa, kar je predvsem posledica opravljanja dejavnosti prenosa zemeljskega plina v Republiki Sloveniji kot gospodarske javne službe in s strani Agencije za energijo regulirane dejavnosti ter položaja družbe kot neodvisnega operaterja prenosnega sistema zemeljskega plina. Odstopanja po točkah so naslednja:

- Točka 3.1: Cilji družbe so jasno opredeljeni v Aktu o ustanovitvi družbe in energetski zakonodaji. Največji donos za lastnike, ki ga družba lahko ustvari, določa regulativni organ skladno z EZ-1.
- Točka 3.5: Na podlagi ZGD-1 in Akta o ustanovitvi družbe z omejeno odgovornostjo družbe Plinovodi d.o.o. edini družbenik družbe Plinhold d.o.o. ni predvidel podeljevanja razrešnice članom organa vodenja in nadzora.
- Točka 3.6.2.: Družba Plinovodi d.o.o. v letu 2018 še ni sprejela posebnega akta, s katerim bi oblikovala in sprejela politiko raznolikosti v zvezi z zastopanostjo v organih vodenja in nadzora. Družba deluje skladno z usmeritvijo in načelom raznolikosti ter prepoznava cilje raznolikosti kot dosežke večje učinkovitosti organov vodenja in nadzora.
- Točka 6.6.1: Poseben položaj družbe kot operaterja prenosnega sistema opredeljuje tudi dodatne zahteve za izpolnjevanje pogoja neodvisnosti, zato je nujno ob zakonodaji, ki ureja gospodarske družbe in upravljanje naložb, ki so v lasti SDH, d.d., ter Republike Slovenije, upoštevati še energetsko zakonodajo. Izjava o neodvisnosti

je zato drugačna kot v prilogi 4 Kodeksa. Ob nastopu funkcije člani organov vodenja in nadzora podpišejo izjavo na podlagi 196. in v povezavi s 195. členom EZ-1, 255. člena v povezavi z 273. členom ZGD-1 ter na podlagi 59. člena ZSDH-1. Z izjavo je treba zadostiti tudi zahtevam po neodvisnosti skladno z energetske zakonodajo, zato je vsebina izjave nekoliko drugačna, kot izhaja iz obrazca izjave iz Priloge 4 Kodeksa. Z vidika zahtev po neodvisnosti in upoštevajoč energetske zakonodajo in zakonodajo, ki ureja gospodarske družbe ter upravljanje naložb, ki so v lasti SDH, d.d., ter Republike Slovenije, je zadoščeno tudi vsebini izjave iz priloge Kodeksa. Neodvisnost članov organov vodenja in nadzora družbe, ki je operater prenosnega sistema zemeljskega plina, v skladu z EZ-1 presoja regulativni organ.

- Točka 6.11: Nadzorni svet je seznanjen s priporočili glede vrednotenja učinkovitosti dela nadzornega sveta. Po proučitvi priporočil in dobre prakse samoocenjevanja bo sledilo načrtovanje ustreznih aktivnosti in časovnega okvira.
- Točka 6.12: Nadzorni svet v obstoječih pogojih regulirane dejavnosti družbe in določil EZ-1 ni imenoval revizijske komisije. Z obstoječimi mehanizmi skladno z ZGD-1 in EZ-1 je z nadzornim svetom, nadzornikom za skladnost, Agencijo za energijo, pristojnim ministrstvom in zunanjo revizijo zagotovljen celovit nadzor nad delovanjem družbe.
- Točka 7.3: Prejemki Poslovodstva družbe so določeni in se izplačujejo v skladu z zakonskimi določili in pravnimi podlagami. Nadzorni svet družbe Plinovodi d.o.o. bo na podlagi odločitve pripravil in sprejel Politiko prejemkov Poslovodstva družbe, in sicer na način, da se kriteriji in merila opredelijo na merljiv in učinkovit način.
- Točka 8.2: Družba v letnem poročilu ne razkriva članstva v organih upravljanja ali nadzora povezanih in nepovezanih družb, ki jih zasedajo člani organov vodenja in nadzora, saj člani Poslovodstva in člani nadzornega sveta na podlagi ZGD-1 in EZ-1 o morebitnem konfliktu interesov in o neodvisnosti obveščajo nadzorni svet oziroma regulativni organ.
- Točka 9.2.3: Skladno z ZGD-1 in EZ-1 je zaradi pogojev in omejitev, ki jih določa energetska zakonodaja, družba vzpostavila funkcijo notranjega nadzora s svetovalno notranjo revizijsko vlogo za t. i. drugo obrambno linijo notranjega nadzora: področje upravljanja tveganj, notranjih kontrol, integriranega poročanja in skladnosti. Vsebine notranjega nadzora sledijo potrebam družbe glede na dejavnost, velikost in organiziranost na način, da je zagotovljena skladnost z določili energetske zakonodaje, ob sočasnem izpolnjevanju pogojev za učinkovito delovanje celotnega notranjega nadzora.

Družba Plinovodi d.o.o. je odvisna družba družbe s kapitalsko naložbo države, zato zanje veljajo Priporočila in pričakovanja Slovenskega državnega holdinga. Družba jih upošteva in je skladna z njihovimi določili. V nadaljevanju navedeni točki družba delno odstopa od priporočil in pričakovanj, saj je pred odločitvijo za implementacijo določila potrebno, da družba izvede proces presoje ustreznosti in smotrnosti implementacije zadevnega modela odličnosti, in sicer tudi zaradi tega, ker opravlja dejavnost prenosa zemeljskega plina v Republiki Sloveniji kot gospodarsko javno službo in s strani Agencije za energijo regulirano dejavnost ter je neodvisni operater prenosnega sistema zemeljskega plina. Odstopanje je naslednje:

Točka 5: Družba Plinovodi d.o.o. se je v okviru presoje v zvezi z razpisom za podelitev „Priznanja RS za poslovno odličnost“ za leto 2017 seznanila z modelom odličnosti EFQM, v nadaljevanju pa je treba pristopiti k njegovi proučitvi in presoji ustreznosti

zadevnega modela za družbo, ki opravlja gospodarsko javno službo in regulirano dejavnost.

Sistem vodenja in upravljanja družbe je sredstvo za doseganje dolgoročnih strateških ciljev družbe. Vodilo so sodobna načela vodenja in upravljanja, kot jih uvajajo napredne domače in tuje prakse. Sistem vodenja in upravljanja družbe določa razdelitev pravic in odgovornosti med organi upravljanja in nadzora, postavlja pravila in postopke za odločanje glede korporativnih zadev družbe, zagotavlja okvir za postavljanje, doseganje in spremljanje uresničevanja poslovnih ciljev ter uveljavlja vrednote, načela in standarde poštenega ter odgovornega odločanja in ravnanja na vseh področjih poslovanja družba.

Družba Plinovodi d.o.o. je dne 2. julija 2015 pristopila k Slovenskim smernicam korporativne integritete, s čimer je jasno in javno izrazila zavezo k uveljavljanju in spoštovanju načel korporativne integritete ter sprejela vodilo družbe v prizadevanju za učinkovit sistem korporativne integritete. Pri poslovanju družbo in zaposlene v družbi zavezujejo tudi dobri poslovni običaji, visoki etični standardi in načela, kot izhaja iz Kodeksa ravnanja družbe Plinovodi d.o.o.

Poslovodstvo družbe z zgledom vodi in spodbuja k takšnemu ravnanju zaposlenih, ki nenehno omogoča nadaljnje izboljšave v sistemu korporativne integritete. Družba obdobjno spremlja in pripravlja poročilo glede izpolnjevanja usmeritev in priporočil iz Slovenskih smernic korporativne integritete ter na tej podlagi sprejema odločitve in ukrepe za razvoj sistema.

Opis glavnih značilnosti sistemov notranjih kontrol in upravljanja tveganj

Sistem notranjih kontrol in upravljanja tveganj je sestavina korporativnega upravljanja družbe in sestavni del obrambnih linij v okviru v družbi vzpostavljene sodobne ureditve sistema upravljanja in nadzora.

Na podlagi metodologije, ki temelji na strokovnih podlagah in dobri praksi, ima družba vzpostavljen proces upravljanja tveganj. Tveganja se prepoznajo, ocenijo, obvladujejo in spremljajo. Vzpostavljeno je kontrolno okolje, ki ga oblikujejo dejavniki, kot so: uveljavljanje neoporečnosti in etičnih vrednot, zavezanost kompetencam, način razmišljanja Poslovodstva in njegov slog delovanja, sodelovanje pristojnih za upravljanje, organizacijski ustroj, dodeljevanje pristojnosti in odgovornosti, usmeritve in postopki.

Prepoznavanje in ocena tveganj je postopek odkrivanja in ocenjevanja tveganj, ki vplivajo na doseganje ciljev. Katalog tveganj je izhodišče za odločanje glede njihove obravnave in notranjih kontrol ter ukrepov, da se cilji dosega in da se zagotavlja skladnost poslovanja.

Družba redno prepoznava in ocenjuje tveganja na vseh ravneh v okviru vseh organizacijskih enot, funkcij in procesov. Kontrolne aktivnosti in drugi mehanizmi se proaktivno oblikujejo v povezavi z vsemi ključnimi tveganji. Sistem notranjih kontrol se preverja in tveganja se z ukrepanjem pravočasno obvladujejo.

Notranje nadzorne aktivnosti so organizirane in potekajo na vseh ravneh sodobne ureditve sistema nadzora v družbi, in sicer na ravni notranjega kontrolnega sistema, na ravni skladnosti in upravljanja tveganj ter na ravni svetovalne notranje nadzorne funkcije.

V poglavju Tveganja tega letnega poročila so podrobneje predstavljeni upravljanje tveganj in uvedeni kontrolni mehanizmi.

Delovanje skupščine družbe in njene ključne pristojnosti ter opis pravic lastnika in način njihovega uveljavljanja

Skupščino družbe predstavlja edini družbenik Plinhold d.o.o., ki ima glasovalno pravico in odloča:

- na predlog nadzornega sveta o povečanju ali zmanjšanju kapitala družbe, pri čemer mora upoštevati določbe EZ-1 ter odločitve Agencije za energijo v zvezi z zagotavljanjem sredstev za izvajanje investicij, predvidenih v 10-letnem načrtu razvoja sistema,
- o delitvi, prenehanju ali prenosih poslovnih deležev,
- o spremembi dejavnosti družbe, spremembi akta o ustanovitvi in o pristopu novih družbenikov,
- o drugih zadevah, za katere tako določata akt o ustanovitvi družbe in veljavna zakonodaja.

Družbenik pri izvajanju svojih pravic in obveznosti po ZGD-1 in v skladu z EZ-1 ne sme posegati v samostojnost Posloводства družbe, ki se nanaša na odločitve Posloводства glede vsakodnevnega poslovanja družbe, zlasti pa na upravljanje prenosnega sistema in glede na dejavnosti za pripravo in izvajanje 10-letnega razvojnega načrta sistema. Vse odločitve mora družbenik vpisati v knjigo sklepov, ki jih potrdi notar. Brez vpisa nimajo pravnega učinka.

Družbenik praviloma odloča na podlagi predloga sklepov, ki jih posreduje Posloводство.

Sestava in delovanje organov vodenja in nadzora ter njegovih komisij in pooblastila članov Posloводства

Družbo Plinovodi d.o.o. vodi Posloводство, ki je dvočlansko. Sestavljata ga glavni direktor in namestnica glavnega direktorja, ki skupaj zastopata družbo. Posloводство sprejema vse odločitve iz svoje pristojnosti soglasno. Posloводство zastopa in predstavlja družbo na lastno odgovornost.

Posloводство vodi posle družbe v skladu z veljavno zakonodajo, Aktom o ustanovitvi družbe z omejeno odgovornostjo in Poslovníkom o delu Posloводства družbe Plinovodi d.o.o.

Nadzorni svet družbe ima šest članov. Štiri člane nadzornega sveta je imenoval družbenik, dva člana nadzornega sveta pa sta predstavnika delavcev in sta bila imenovana skladno z zakonom, ki ureja sodelovanje delavcev pri upravljanju družb.

Nadzorni svet deluje v skladu z veljavno zakonodajo, Aktom o ustanovitvi družbe z omejeno odgovornostjo in Poslovníkom o delu nadzornega sveta družbe. Nadzorni svet nima stalnih komisij. Odločitve nadzornega sveta ne smejo vključevati odločitev, povezanih z rednim poslovanjem in vsakodnevnimi dejavnostmi operaterja prenosnega sistema in upravljanjem omrežja, vključno s sklepanjem pravnih poslov v zvezi s tem in sprejemanjem odločitev za njihovo izvrševanje. Nadzorni svet prav tako ne sme sprejemati odločitev, ki bi vplivale na dejavnosti, ki so potrebne za priprave desetletnega razvojnega načrta omrežja ali bi bile povezane z njimi.

V družbi, ki deluje po modelu neodvisnega operaterja prenosnega sistema zemeljskega plina, je na podlagi EZ-1 nadzorni svet imenoval nadzornika za skladnost. K odločitvi o imenovanju nadzornika za skladnost je podala soglasje Agencija za energijo. Nadzornik za skladnost je odgovoren za stalen nadzor nad izpolnjevanjem zahtev evropske in nacionalne energetske zakonodaje v zvezi z zagotavljanjem neodvisnosti operaterja prenosnega sistema in nepristranskega obravnavanja vseh uporabnikov prenosnega sistema.

Pravila družbe o imenovanju ter zamenjavi članov organov vodenja in nadzora ter o spremembah akta o ustanovitvi

Poleg pogojev iz ZGD-1 in pogojev o izobrazbi ter izkušnjah iz Akta o ustanovitvi mora vsak član Poslovodstva izpolnjevati pogoje, ki jih določi Agencija za energijo. Vsak član Poslovodstva, pa tudi osebe, ki Poslovodstvu neposredno odgovarjajo za obratovanje, vzdrževanje in razvoj prenosnega omrežja, morajo izpolnjevati tudi vse pogoje, določene z EZ-1.

Člane Poslovodstva imenuje in odpokliče nadzorni svet družbe. Pri imenovanju in razrešitvi člana Poslovodstva je nadzorni svet dolžan spoštovati določila EZ-1 in odločitve Agencije za energijo. Pogodbo o zaposlitvi s članom Poslovodstva sklene v imenu družbe predsednik nadzornega sveta družbe za mandatno dobo petih let.

V skladu z EZ-1 mora nadzorni svet pisno obvestiti Agencijo za energijo o vsakem imenovanju, prenehanju mandata ali drugih odločitvah o pogojih za mandat člana Poslovodstva operaterja prenosnega sistema in oseb, odgovornih za izvršno upravljanje, njegovo trajanje in prenehanje ter o razlogih za vsak predlog za prenehanje mandata teh oseb. Odločitev nadzornega sveta učinkuje, če ji Agencija za energijo v treh tednih po prejemu obvestila o odločitvi ne nasprotuje.

Pri imenovanju članov nadzornega sveta mora družbenik upoštevati določila EZ-1 in odločitve Agencije za energijo. Določila EZ-1 glede neodvisnosti posameznih članov nadzornega sveta morajo biti izpolnjena, tako da so vsaj predsednik, njegov namestnik in še dva člana nadzornega sveta neodvisni v smislu določil EZ-1. Člani nadzornega sveta se imenujejo za mandatno dobo štirih let. Člani so lahko ponovno imenovani.

Člana nadzornega sveta lahko odpokliče organ, ki ga je imenoval, pri čemer je pri imenovanju in razrešitvi člana organ dolžan spoštovati določila EZ-1 in odločitve Agencije za energijo. Članstvo v nadzornem svetu lahko preneha tudi pred iztekom mandata, in sicer na lastno željo ali zaradi odpoklica. V skladu z EZ-1 mora nadzorni svet pisno obvestiti Agencijo za energijo o vsakem imenovanju, prenehanju mandata ali drugih odločitvah o pogojih za mandat člana nadzornega sveta operaterja prenosnega sistema, njegovem trajanju in prenehanju ter o razlogih za vsak predlog za prenehanje mandata oseb, ki izpolnjujejo določila EZ-1 glede neodvisnosti članov. Odločitev učinkuje, če ji Agencija za energijo v treh tednih po prejemu obvestila o odločitvi ne nasprotuje.

Nadzornik za skladnost mora izpolnjevati vse pogoje, določene z EZ-1. Pri imenovanju in razrešitvi nadzornika za skladnost je nadzorni svet dolžan spoštovati določila EZ-1 in odločitve Agencije za energijo. Pogoje, ki veljajo za mandat in za zaposlitev nadzornika za skladnost, sprejme nadzorni organ po predhodnem soglasju Agencije za energijo. Nadzornik za skladnost se imenuje za mandatno dobo štirih let.

Skladno z Aktom o ustanovitvi družbe z omejeno odgovornostjo o spremembah akta o ustanovitvi družbe odloča edini družbenik družbe Plinovodi d.o.o.

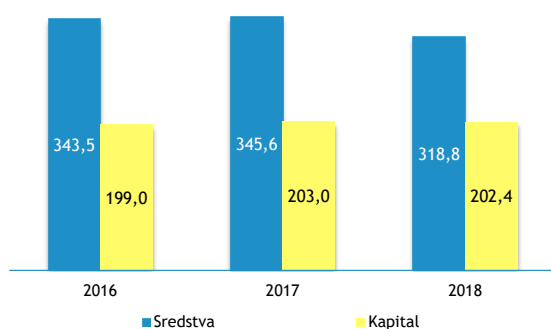
Glavni direktor
Marjan Eberlinc, univ. dipl. inž. str.

Namestnica glavnega direktorja
mag. Sarah Jezernik, univ. dipl. ekon.

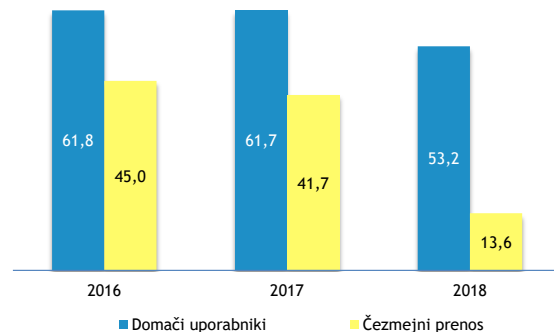
Finančni poudarki

Podatek / kazalec	Enota / kriterij	2016	2017	2018
Zakupljene vstopne zmogljivosti na meji	MWh/dan	83.925	83.381	46.524
Zakupljene izstopne zmogljivosti v Sloveniji	MWh/dan	61.751	61.719	53.222
Prenesene količine	GWh	23.113	22.745	13.246
- od tega domači prenos	%	40,1	42,4	71,3
Čisti prihodki od prodaje	mio EUR	53,3	52,4	43,7
Kosmati poslovni izid	mio EUR	46,0	46,3	36,1
Amortizacija	mio EUR	16,5	15,4	15,5
Čisti dobiček	mio EUR	9,2	7,9	3,3
Naložbe in ve/opredmetena stalna sredstva	mio EUR	7,4	10,8	7,1
Bilančna vsota konec obdobja	mio EUR	343,5	345,6	318,8
Regulativna baza sredstev	mio EUR	268,3	263,0	258,7
Zaposleni konec obdobja	število	153	150	145
Dodana vrednost na zaposlenega	tisoč EUR	272,7	276,2	221,6
EBIT	mio EUR	15,4	14,4	7,2
EBITDA	mio EUR	32,7	32,5	23,9
Neto dolg/EBITDA	< 4,0	2,4	2,1	2,6
EBITDA/obresti	> 3,0	7,7	6,6	7,1
Dolg/sredstva	< 50 %	26,2	24,9	20,8

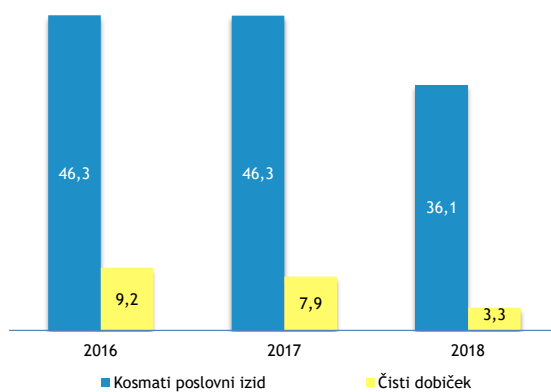
Bilanca stanja (v mio EUR)



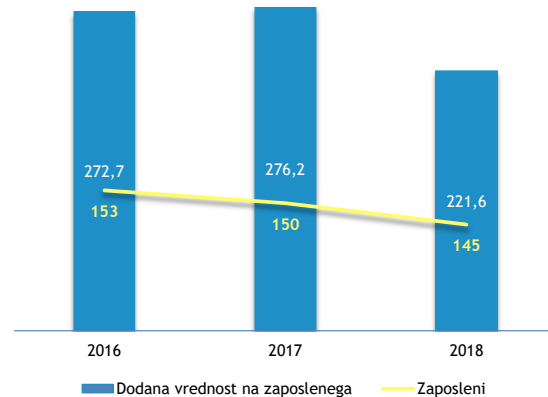
Zakupljene izstopne zmogljivosti (v GWh/dan)



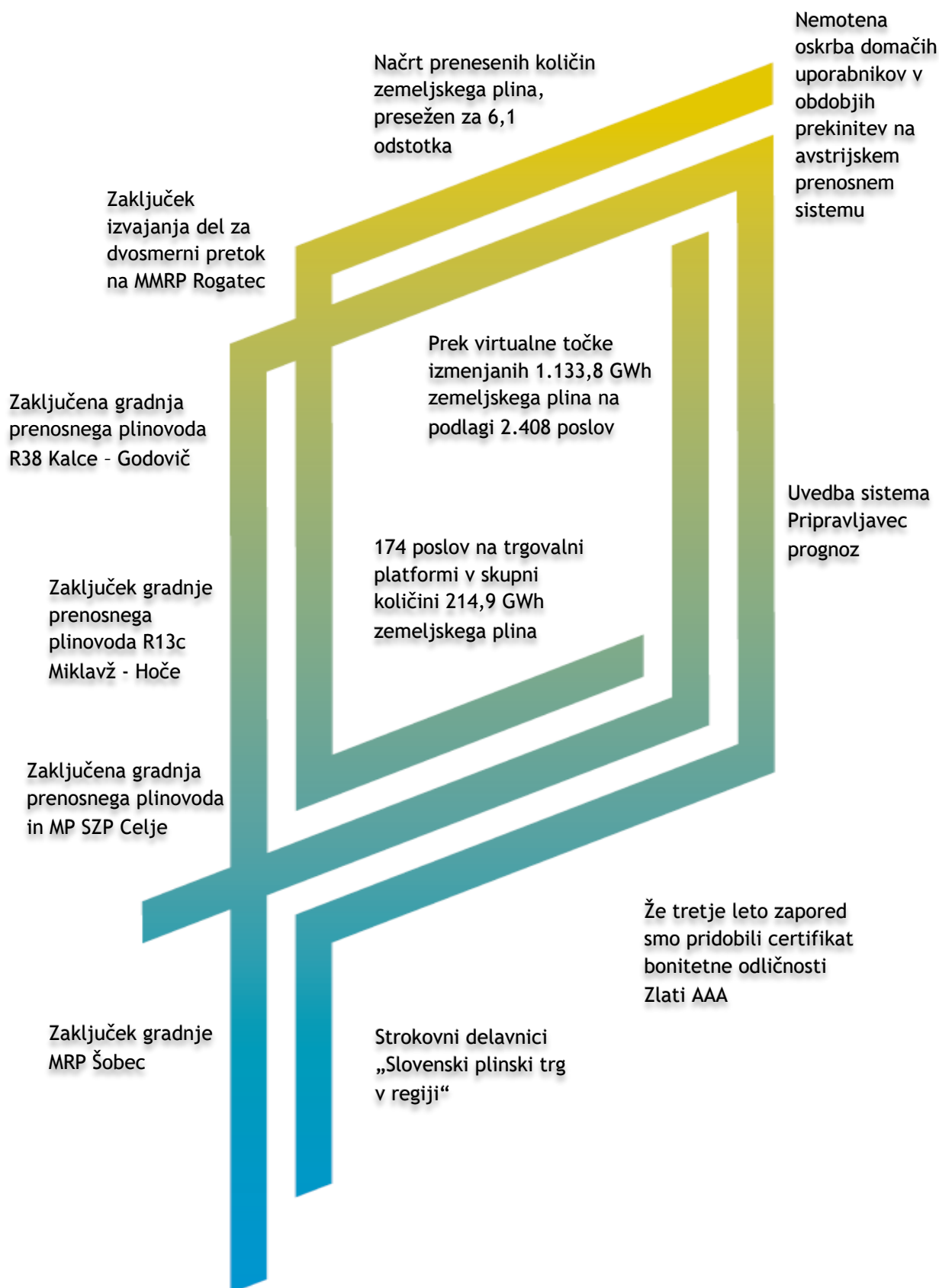
Izkaz poslovnega izida (v mio EUR)



Dodana vrednost in zaposleni (v tisoč EUR)



Pomembni dogodki v letu 2018



Naše vrednote, poslanstvo in vizija

VIZIJA

Rastoč plinski infrastrukturni steber, povezan z okoljem in integriran v mednarodni prostor, ki zagotavlja učinkovite energetske rešitve za potrebe ljudi.

POSLANSTVO

Zagotavljamo energijske poti in priložnosti za oskrbo z energijo.
Predani smo zanesljivosti, varnosti in strokovnosti ter zavzeti za tehnološki in družbeni napredek.
Ustvarjamo prostor za sinergijo med ljudmi, stroko in okoljem.
S strastjo zblížujemo energijo in ljudi.

VREDNOTE

ZNANJE IN STROKOVNOST - Cenimo in razvijamo znanje ter strokovnost naših zaposlenih, kot temelja naše dejavnosti.
ZAVZETOST - Delamo zavzeto in učinkovito.
USTVARJALNOST - Prislunemo navdihom, spodbujamo inovativnost ter odprto sprejemamo izboljšave in novosti.
ODGOVORNOST - Odgovorno skrbimo za zanesljivo delovanje naših sistemov, za zdravje in varnost ljudi ter ohranjanje narave. Prezemamo odgovornost za svoje delo in ravnanja.
SPOŠTOVANJE - Gojimo spoštljive odnose, cenimo raznolikost in odprto komunikacijo.
ZAUPANJE - Gradimo in vzdržujemo visoko stopnjo medsebojnega zaupanja in s svojim ravnanjem ustvarjamo zaupanje drugih.
POŠTENOST - Smo iskreni in nepristranski.
SAMOINICIATIVNOST - Spodbujamo in krepimo samoiniciativnost ter s tem prispevamo k osebni razvoju in napredku družbe.

Predstavitev

Firma: Plinovodi, Družba za upravljanje s prenosnim sistemom, d.o.o.

Skrajšana firma: Plinovodi d.o.o.

Naslov: Cesta Ljubljanske brigade 11b, p.p. 3720, 1001 Ljubljana, Slovenija

Telefon: +386 (0)1 5820 700

Telefaks: +386 (0)1 5820 701

Elektronski naslov: info@plinovodi.si

Spletna stran: www.plinovodi.si
www.linkedin.com/company/plinovodi-d.o.o.

Matična številka: 1954288000

ID št. za DDV: SI 31378285

Ustanovitev: 1. 1. 2005

Sodni register: Okrožno sodišče v Ljubljani

Certifikat: Odločba o certificiranju za operaterja prenosnega sistema zemeljskega plina št. 533-100/2011-20/134, izdana s strani Agencije za energijo

Velikost družbe po ZGD-1 Velika družba

Dejavnost: H 49.500 Cevovodni transport

Poslovodstvo: Marjan Eberlinc, glavni direktor
Sarah Jezernik, namestnica glavnega direktorja

Nadzorni svet: Tibor Šimonka, predsednik

Osnovni kapital: 98.733.790,00 EUR

Družbenik: Plinhold d.o.o., Mala ulica 5, 1000 Ljubljana, Slovenija
100-odstotni delež

Poslovni račun: SI56 02923-0254424156 Nova Ljubljanska banka d.d., Ljubljana
SI56 03100-1002465515 SKB d.d., Ljubljana

Okoljski certifikat: ISO 14001:2004 za ravnanje z okoljem

Akreditacijska št. K-010 in priloga št. 3150-0048/10-008

listina: <http://www.slo-akreditacija.si/accreditation/plinovodi>

TRAJNOSTNI RAZVOJ

Razvojne usmeritve in cilji

Razvojne usmeritve in cilji Plinovodov izhajajo iz naših temeljnih dejavnosti: razvoja, gradnje in upravljanja prenosnega sistema, izvajanja prenosa zemeljskega plina, širitve z omogočanjem priključitev ter dostopa do prenosnega sistema vsem zainteresiranim uporabnikom.

Plinovodi se zavedamo, da je treba učinkovito delovanje notranjega energetskega trga ter varnost in zanesljivost oskrbe z energijo razvijati s sodobnimi pristopi k delovanju trga z zemeljskim plinom ter z ustreznim razvojem, gradnjo in vzdrževanjem energetske infrastrukture nasploh. Zadržati želimo doseženo visoko raven zanesljivosti in varnosti obratovanja prenosnega sistema in s programom širitve še okrepiti vlogo prenosnega plinovodnega sistema v slovenskem prostoru ter v povezavi s sosednjimi prenosnimi sistemi. Z uvajanjem informacijskih tehnologij izboljšujemo svojo odzivnost na potrebe uporabnikov in jim nudimo dodatne informacije za njihovo uspešnejše poslovanje. Na ta način želimo kar najbolj prispevati k učinkoviti energetske preskrbi države s ciljem, da se poveča delež zemeljskega plina v energetske bilanci na primerljivo raven, kakršna je v Evropi. Navedeno bomo lahko dosegli ob nadaljevanju povečevanja uporabe zemeljskega plina v široki potrošnji in proizvodnji elektrike z uporabo sodobnih soproizvodnih tehnologij, z ohranjanjem ravni oskrbe industrije ter s teritorialno pokritostjo vseh slovenskih regij s prenosnimi plinovodi. Obenem vidimo v tem velik potencial.

Strateške smernice (skupine ciljev) družbe so:

- povečanje uporabe in prenosa zemeljskega plina,
- trajnostna rast in razvoj,
- vzpostavitev in okrepitev mednarodnih povezav,
- povezovanje znotraj verige vrednosti,
- uvajanje sodobnih energetske rešitev.

Povečanje uporabe in prenosa zemeljskega plina

Aktivnosti za doseganje tega cilja naj omogočijo čim bolj optimalno izrabo razpoložljivih zmogljivosti prenosnega sistema. Pri tem je treba zagotavljati konkurenčnost energenta v celotni verigi. Z uporabo zemeljskega plina namesto okoljsko manj sprejemljivih goriv je omogočeno doseganje okoljskih ciljev, ki jih pred Republiko Slovenijo postavljajo mednarodne zaveze v smislu zmanjševanja emisij CO₂, SO₂, trdnih - prašnih delcev in drugih škodljivih emisij. Pri teh aktivnostih Plinovodi tesno sodelujemo z vsemi drugimi udeleženci v panogi, ki so zainteresirani za zvišanje deleža zemeljskega plina v primarni uporabi energije.

Trajnostna rast in razvoj

Zavedamo se, da na prihodnosti puščamo trajnostni odtis. Z drobnimi dejanji jo gradimo skupaj - danes ustvarjamo jutri. Trajnostni razvoj razumemo kot zavezo trajnostnega poslovanja naše družbe ter kot prizadevanja vsakega od zaposlenih, da s svojim delovanjem v službi in družbi prispeva k boljšemu svetu za vse.

Vzpostavitev in okrepitev mednarodnih povezav

Ta strateška skupina ciljev obsega več dimenzij delovanja. Po eni strani je potrebna velika proaktivnost družbe na področju načrtovanja in gradnje v skladu s potrebami mednarodnih

povezav, tako v smislu fizičnih povezav plinovodnih omrežij kot tudi mednarodnega sodelovanja med podjetji plinskega gospodarstva. Po drugi strani pa je potrebna velika aktivnost zaposlenih v družbi v mednarodnih organizacijah in združenjih, s čimer povečujemo prepoznavnost in tudi vpliv družbe na aktivnosti v panogi ter sledimo trendom in novostim v mednarodnem/svetovnem merilu.

Povezovanje znotraj verige vrednosti

Plinovodi podrobno spremljamo in analiziramo možnosti za povezovanje znotraj verige vrednosti v panogi. Pri tem je pomemben kriterij doseganje sinergij ter zato zmanjševanje stroškov in optimiziranje poslovanja v celotni verigi in s tem ugoden vpliv na prihodke.

Uvajanje sodobnih energetske rešitev

Strokovnjaki družbe se aktivno vključujejo v analiziranje možnosti uporabe sodobnih rešitev na področju plinske tehnologije v Republiki Sloveniji in njihovem (so)ustvarjanju ter si prizadevajo pripomoči k promociji in uvajanju teh rešitev v vsakdanje življenje.

Obseg izvajanja aktivnosti prilagajamo spremembam v okolju in razpoložljivim finančnim in človeškim virom.

Ključni poslovni cilji v letu 2019:

- povprečni obseg zakupljenih vstopnih zmogljivosti na meji 46,9 GWh/dan,
- povprečni obseg zakupljenih izstopnih zmogljivosti v Sloveniji 57,4 GWh/dan,
- čisti prihodki od prodaje v višini 42,9 milijona evrov,
- naložbe v razvoj in izpopolnitve prenosnega sistema ter druga ne/opredmetena stalna sredstva 15,7 milijona evrov,
- čisti poslovni izid 1,5 milijona evrov,
- EBITDA 20,4 milijona evrov,
- dodana vrednost na zaposlenega 195.600 evrov,
- izpolnjevanje finančnih zavez,
- število zaposlenih 146 z ohranjanjem visoke izobrazbene strukture.

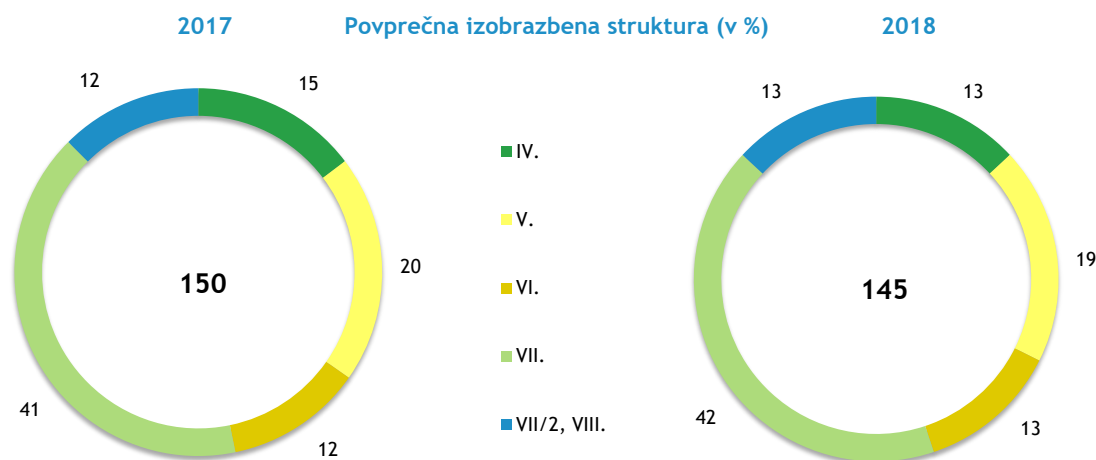
Zaposleni in interna komunikacija

V Plinovodih se zavedamo, da so pomemben gradnik uspešnosti družbe brez dvoma ljudje - zaposleni. Zato skrbimo za njihov osebni in strokovni razvoj. Prizadevamo si za ustvarjanje delovnega okolja, v katerem delovne zahteve in rezultate združujemo z zadovoljstvom, motiviranostjo, pripadnostjo in dobrimi medsebojnimi odnosi.

Organizacijska shema Plinovodov odraža dejavnost operaterja prenosnega sistema zemeljskega plina, kjer je največje razvejano tehnično področje s 70 odstotki zaposlenih. Konec decembra 2018 je bilo v naši družbi zaposlenih 145 ljudi, od katerih jih je 83 odstotkov na sedežu družbe v Ljubljani. Preostali sodelavci so zaposleni v treh dislociranih enotah, 20 v vzdrževalnem centru v Mariboru, trije na kompresorski postaji v Kidričevem in dva na kompresorski postaji v Ajdovščini. V družbi smo zaposlili novega delavca, šest delavcev pa se je upokojilo. En delavec je zaradi invalidnosti delal le polovični delovni čas.

Čez leto smo sledili že zastavljenemu skrbnemu ravnanju družbe z natančnim presojanjem nadomeščanja sodelavcev zaradi upokojitev. Upokojene sodelavce smo večinoma nadomestili z internimi prerazporeditvami.

Spolna struktura zaposlenih v naši družbi je odraz tehnične narave dejavnosti: 81 odstotkov je moških, 19 odstotkov pa žensk. Največji delež zaposlenih je v starostnem razredu 51-55 let, in sicer 23 odstotkov, kar kaže na to, da cenimo izkušnje.



Kakovostno in strokovno dovršeno poslovanje zagotavljamo z ugodno izobrazbeno strukturo. Delež zaposlenih z vsaj višjo oziroma VI. stopnjo izobrazbe je znašal 67 odstotkov. Kljub visoki izobrazbeni strukturi naših delavcev vse zaposlene spodbujamo k izobraževanju in dodatnemu usposabljanju skozi celotno karierno pot. V letu 2018 se je raznih oblik izobraževanja udeležilo 74 odstotkov zaposlenih, za kar je bilo porabljenih 2.584 delovnih ur, okoli 40 odstotkov na poslovnem področju, kar je odraz nenehnih sprememb v poslovnem okolju. Visok delež izobraževanja imata tudi strokovno-tehnično področje in pravno področje, skupaj 39 odstotkov.

Zaradi narave dejavnosti, povezane z nevarnostjo, ki jo predstavlja prisotnost zemeljskega plina, je zagotavljanje visoke stopnje varnosti in zdravja pri delu stalna prednostna smernica družbe. Tveganja periodično ocenjujemo in jih z varnostnimi ukrepi ohranjamo na sprejemljivi ravni. Z varnostnimi navodili seznanimo tudi zunanje izvajalce.

Delo v varnem in spodbudnem okolju je eden od temeljev za doseganje dobrih rezultatov, zato zaposlenim zagotavljamo ustrezne delovne prostore, skrbimo za ustrezno varno delovno opremo in poznavanje varnih delovnih postopkov ter omogočamo redne preventivne zdravstvene preglede.

Zavedamo se, da je usklajevanje poklicnega in družinskega življenja dandanes vse večji izziv, zato smo že v letu 2014 pridobili osnovni certifikat DPP in v juniju 2017 polni certifikat DPP. Učinki sodelovanja v projektu DPP so vidni tudi v nižji stopnji fluktuacije in manjši stopnji absentizma.

Verjamemo, da je na ravni komuniciranja pomembna dobra mednivojska komunikacija, pa tudi kakovostna komunikacija znotraj različnih služb, zato komuniciranju z in med zaposlenimi namenimo posebno pozornost. Zaposleni so o dogajanju v družbi sprotno obveščeni prek intraneta, elektronske pošte, različnih formalnih in neformalnih srečanj ter internega glasila družbe Plinovodnik.

Plinovodi imamo pozitiven odnos do politike raznolikosti. Delujemo skladno z usmeritvijo in načelom raznolikosti ter prepoznavamo cilje raznolikosti kot dosežke večje učinkovitosti organov vodenja in nadzora ter vseh zaposlenih.

Komunikacija z zunanjo javnostjo

Nenehno posvečamo največjo skrb ustreznemu komuniciranju s svojimi dobavitelji, kupci, regulatorjem, nacionalnimi in nadsacionalnimi organizacijami, s čimer želimo ohraniti korekten, vzajemno spoštljiv in trajnostno naravnani poslovni odnos. Skladno z dobro poslovno prakso in varovanjem osebnih podatkov skrbno varujemo poslovno občutljive podatke, naša komunikacija pa temelji na preglednosti in nepristranskosti.

Na spletnem socialnem omrežju LinkedIn imamo profil Plinovodi d.o.o., s pomočjo katerega širimo mrežo in povečujemo prepoznavnost na trgu zemeljskega plina.

Kupci

Składno s trendom informatizacije in digitalizacije poslovnih procesov poteka najintenzivnejša komunikacija z uporabniki plinovodnega sistema prek spletne strani družbe www.plinovodi.si, kjer lahko (potencialni) uporabnik sistema pridobi vse informacije o postopkih sklenitve pogodbenih razmerij in zakonskih predpisih v dejavnosti prenosa zemeljskega plina. Skrbimo, da ima zainteresirana javnost vedno na razpolago ažurne informacije o višini in strukturi zakupa prenosnih zmogljivosti na mejnih povezovalnih točkah. Vse informacije so objavljene javno na spletnih straneh operaterja prenosnega sistema zemeljskega plina, obenem pa smo na voljo za morebitna pojasnila.

V letu 2018 smo organizirali najbolj obširni delavnici do zdaj z naslovom „Slovenski plinski trg v regiji“. Vključno s predstavniki družbe je bilo na delavnici v aprilu 2018 prisotnih 131 udeležencev, na delavnici v septembru 2018 pa 103 udeleženci. Glede na pozitivne povratne informacije načrtujemo izvedbo delavnic tudi v letu 2019. Tudi v preteklem letu smo nadaljevali uspešno prakso z obiski naših kupcev, s čimer smo jim precej približali postopek sklenitve pogodbenih razmerij ter različne možnosti, ki jih omogoča trenutna zakonodaja. Vsak mesec k računom za omrežnino priložimo tudi tiskane priloge, s katerimi uporabnike ozaveščamo o novicah na različnih področjih: možnost elektronskega sklepanja pogodb o prenosu, organizacija strokovnih delavnic, stanje na projektu Pripravljavcev prognoz, spremembe različnih zakonodajnih aktov in nenazadnje tudi uvedba e-računov.

Dobavitelji

Učinkovita nabava je eden izmed pogojev uspešnega poslovanja. Ne glede na to, da moramo v nabavnem procesu upoštevati zakonodajo s področja javnega naročanja, stremimo k čim bolj kakovostni izvedbi naročil. Skrbimo za učinkovito nabavo materiala in storitev ter si s svojimi dobavitelji prizadevamo vzpostaviti korekten, dolgoročen in trajnostno naravnani poslovni odnos. Vse obveznosti plačujemo ob zapadlosti, zato smo že tretjič zapored pridobili certifikat Zlate bonitetne odličnosti AAA, kar pomeni, da smo najbolj zanesljiv, kredibilen in nizko tvegan poslovni subjekt za sodelovanje z vsemi poslovnimi partnerji: dobavitelji, kupci, zavarovalnicami, bankami in drugimi poslovnimi partnerji. V letu 2018 je najvišji standard bonitetne odličnosti dosegalo 5,69 odstotka poslovnih subjektov v Sloveniji.

Finančne, državne in naddržavne institucije

Zaradi poslovanja v regulirani dejavnosti, strukture lastništva in danih zavez, povezanih s financiranjem, smo Plinovodi zavezani k mesečnemu, četrletnemu in letnemu poročanju finančnim, državnim in naddržavnim institucijam. Poleg rednega periodičnega poročanja v obliki vnaprej znanih in standardiziranih obrazcev se na vsakokratne zahteve po predložitvi podatkov odzovemo hitro, učinkovito in do uporabnika podatkov prijazen način. S finančnimi

institucijami imamo vzpostavljene redne stike, v okviru katerih preverjamo njihovo ponudbo in ohranjamo njihovo visoko pripravljenost za sodelovanje.

Odgovornost do okolja

Naravno okolje

Ker se zavedamo, da imajo vsa naša poslovna dejanja posledice, smo skrb za okolje integrirali v naše poslanstvo in vizijo. Poleg tega, da znaten del slovenskega prebivalstva in ključne industrijske uporabnike oskrbujemo z najčistejšo obliko fosilnega goriva, vsako leto stremimo k izboljšanju rezultatov na področju ravnanja z okoljem.

Z okoljskim certifikatom ISO 14001 - sistem ravnanja z okoljem smo zavezani k nenehnemu zmanjševanju vseh svojih vplivov na okolje. Sistem nam omogoča celovito obvladovanje okoljskih vidikov, ki jih povzroča dejavnost prenosa zemeljskega plina. Obsega tako izpolnjevanje zakonskih zahtev kot tudi uravnavanje stroškov, učinkovito izkoriščanje virov, preprečevanje onesnaževanja ter odzivanje na zahteve in pričakovanja poslovnih partnerjev, lastnikov in ostale zainteresirane javnosti.

Pri dejavnosti prenosa zemeljskega plina po plinovodnem sistemu potrebuje OPS zemeljski plin za lastno rabo, to je za delovanje kompresorjev in za tehnološki plin za ogrevanje merilno-regulacijskih postaj.

Redno posodabljanje sistemov za redukcijo in ogrevanje zemeljskega plina ter ugodne pretočno-tlačne razmere so v letu 2018 povzročile nižjo porabo zemeljskega plina za lastno rabo v MRP kot v letu prej. Ker sta obe kompresorski postaji v letu 2018 delovali manj kot v predhodnem letu, kompresorski postaji Kidričevo celo 14-krat manj, je bila ob ugodnih pretočno-tlačnih razmerah tudi poraba zemeljskega plina za lastno rabo za pogon plinskih turbin nižja kot v letu 2017. Za ogrevanje in hlajenje poslovnih prostorov se je poraba zemeljskega plina malenkostno povečala, k čemur je največ prispevala povečana poraba na lokaciji v Ljubljani, medtem ko se v kompresorski postaji Kidričevo poraba zmanjšuje že vrsto let. V desetih letih se je zmanjšala za več kot 50 odstotkov.

Glede na predhodno leto se je lani minimalno povečala poraba vode (8 odstotkov), uspeli pa smo zmanjšati porabo električne energije, in sicer za 6 odstotkov. Največji padec porabe električne energije glede na leto prej je bil zaradi delovanja SPTA v MRP Maribor zaznan v vzdrževalnem centru Maribor, in sicer za 62 odstotkov.

Skupno število prevoženih kilometrov se je v preteklem letu glede na leto 2017 znižalo za 7 odstotkov, pri čemer je bilo z bencinskimi motorji opravljeno enako število kilometrov, z dizelskimi motorji pa se je število prevoženih kilometrov zmanjšalo. Zaradi boljšega izkoristka goriva, nizkih stroškov vzdrževanja in okoljskih prednosti (praktično ničelna emisija trdih delcev) v voznem parku avtomobile z dizelskim motorjem nadomeščamo z vozili, ki kot pogonsko gorivo uporabljajo stisnjen zemeljski plin.

Na sedežu družbe smo na delu parkirišča zamenjali zastarele gravitacijske lovilce olj in maščob s sodobnimi koalescentnimi lovilci olj, ki so primerni za obratovanje na vodovarstvenih območjih. Pripravili smo idejno dokumentacijo za ureditev parkiranja na MRP Ljubljana, ki je prav tako na vodovarstvenem območju.

V preteklem letu smo nadaljevali s posodobitvijo sistemov za ogrevanje plina v MRP-jih in v KPK z zamenjavo okenskih stekel s sodobnimi plinskimi termopan stekli z izboljšanim faktorjem toplotne prehodnosti. Pripravili smo tudi razpisno dokumentacijo za izvedbo sistema za nadzor požara pod nadstrešnico, kjer imamo parkirana servisna vozila.

V Metro servisnem objektu smo v kletnih prostorih zamenjali živosrebrna svetila s svetili v LED tehnologiji in istočasno obnovili zasilno razsvetljavo. Na področju emisij v zrak, vode in hrupa smo izvedli vsa zakonsko predpisana spremljanja. Pri tem ni bilo ugotovljenih odstopanj od veljavnih normativov.

Uspešno smo prestali redno letno presojo zahtev novega standarda ISO 14001-2015, v kateri so presojevalci podali osem priporočil, ki jih bomo v celoti povzeli in vpeljali v naš sistem ter s tem še izboljšali delovanje družbe glede prijaznosti do okolja.

Družbeno okolje

Fizično oziroma naravno okolje ni edini vidik naše skrbi. Z omejenimi sredstvi se v zaostrenih razmerah poslovanja skušamo v čim večji meri odzvati klicem po finančni pomoči različnih humanitarnih organizacij. V okviru možnosti podpiramo tudi različna interesna in športna združenja ter kulturne prireditve in dejavnosti.

Z različnimi deležniki, med katerimi so naši kupci, zaposleni, dobavitelji in zainteresirana javnost, si prizadevamo za vzdrževanje transparentnih in trajnostno naravnanih odnosov ter dosledno skrbimo, da so vsa naša dejanja skladna z zakonodajo in internimi predpisi.

Prenos zemeljskega plina po podzemnih vodih je, glede uporabe prostora, varnosti, energetske učinkovitosti in okoljskega vpliva, najoptimalnejša oblika transporta energenta. Kljub temu smo pri polaganju cevi še posebej previdni in v okviru priprave državnih prostorskih načrtov s predhodnimi arheološkimi raziskavami terena skrbimo, da so morebitna nahajališča ustrezno obravnavana. Pri novih odsekih plinovodov R 38 in R 31C smo poskrbeli, da so bila vsa zemljišča povrnjena v prvotno stanje.

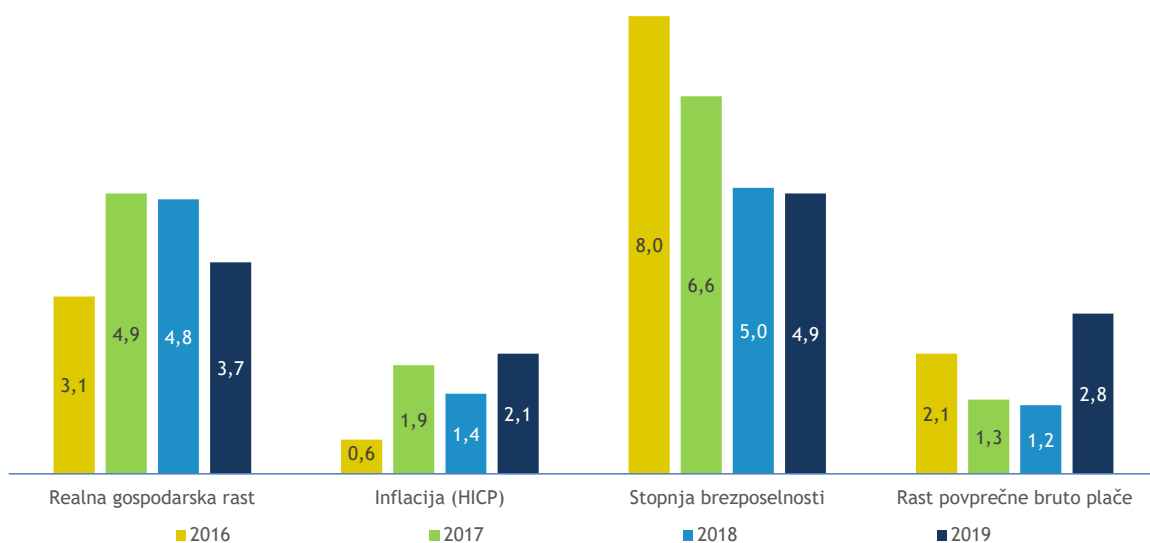
POSLOVANJE

Poslovno okolje

Podobno kot v predhodnem letu je bila gospodarska rast v Sloveniji v tretjem četrletju med najvišjimi tako v Evropski uniji kot tudi v evroobmočju, saj je znašala blizu 5 odstotkov. Kljub negotovostim v mednarodnem okolju je bil bruto domači proizvod v Sloveniji brez večjih znakov nastajanja neravnovesij v tretjem četrletju 2018 za 4,8 odstotka višji kot v 3. četrletju 2017. Ob šibkejši zasebni potrošnji in posledično manjšem uvoznem povpraševanju je običajno visok delež k rasti BDP v obdobju prispevala neto menjava s tujino, čeprav se je izvoz zaradi nižje rasti v evroobmočju dejansko znižal. Banka Slovenije v januarških Gospodarskih in finančnih gibanjih kot pomemben del k rasti BDP izpostavlja tudi visok prispevek gradbenih investicij. Primerjava podatkov med Slovenijo in evroobmočjem glede četrletne rasti BDP kaže podobno sliko, saj je ta v Sloveniji znašala 1,3 odstotka, povprečje evroobmočja pa je bilo zgolj 0,2 odstotka.

Letna inflacija, merjena z mednarodno primerljivim HICP, je v letu 2018 v Sloveniji znašala 1,4 odstotka, pri čemer so se po podatkih Statističnega urada RS storitve podražile za 2,8 odstotka, blago pa za 0,7 odstotka. V primerjavi s podatkom HICP za evroobmočje smo imeli v Sloveniji v preteklem letu nižjo stopnjo inflacije, in sicer za 0,2 odstotne točke.

Kazalniki gospodarskega okolja v Sloveniji (v %)



Naraščajoče stopnje delovne aktivnosti v Sloveniji, ki so rezultat močnega povpraševanja po delovni sili, so v preteklem letu že presegle predkrizne ravni. K rasti zaposlenosti so ponovno največ prispevale industrijske dejavnosti, najbolj pa se je povečal prispevek gradbeništva. Odras stanja slovenskega gospodarstva in dobrih razmer na domačem trgu dela je podatek o mednarodno primerljivi stopnji anketne brezposelnosti, ki je v tretjem četrletju preteklega leta znašala 5 odstotkov. Po zadnjih dosegljivih podatkih Statističnega urada RS je bila povprečna plača v Sloveniji za november 2018 višja od plače za november 2017, in sicer v bruto znesku nominalno za 3,2 odstotka (oziroma realno za 1,2 odstotka), v neto znesku pa nominalno za 3,0 odstotke (oziroma realno za 1 odstotek). Kljub nekolikšni upočasnitvi stopenj gospodarskih rasti se razmere na trgih dela na območju skupne valute še vedno izboljšujejo. Navedeno potrjujejo tudi podatki, saj je bilo v drugem četrletju 2018 število

zaposlenih za 2,4 odstotka višje kot na predkriznem vrhu v prvem četrletju 2008. Po podatkih Eurostata v evroobmočju rastejo tudi stroški plač. V tretjem četrletju 2018 so se v primerjavi z istim obdobjem v letu 2017 stroški plač na uro dela povečali za 2,4 odstotka, neplačne komponente stroškov dela pa za 3 odstotke.

Dnevna spot cena severnomorske nafte Brent je v preteklem letu dosegla najvišjo vrednost pri 86 USD/sod, in sicer v oktobru, a je zaradi kopičenja zalog, rekordne ravni proizvodnje treh največjih proizvajalk (ZDA, Rusije in Savdske Arabije) ter negotovosti glede svetovnega povpraševanja v letu 2019 proti koncu leta začela spet padati in je v decembru dosegla povprečno ceno 57 USD/sod.

Povprečno menjalno razmerje v letu 2018 za 1 EUR je bilo 1,1810 USD, medtem ko je bila najnižja vrednost menjave 1,1261 USD (13. novembra) ter najvišja 1,2493 USD (15. februarja). Na zadnji dan leta je vrednost EURIBOR 3M znašala -0,309 odstotka, pri čemer referenčna obrestna mera vztraja v negativnem območju vse od aprila 2015.

Uporaba prenosnih zmogljivosti

Plinovodi kot OPS zemeljskega plina zagotavljamo z akti predpisane systemske in druge storitve ter na primarnem trgu ponujamo zmogljivosti za prenos zemeljskega plina po prenosnem plinovodnem sistemu na ozemlju Republike Slovenije. Popolnoma odprti trg z zemeljskim plinom v Republiki Sloveniji omogoča vsem odjemalcem zemeljskega plina prosto izbiro dobavitelja in samostojno urejanje dostopa do prenosnega sistema, ki si ga lahko zagotovijo neposredno na podlagi sklenjene pogodbe o prenosu z operaterjem prenosnega sistema ali s pooblastilom prek dobavitelja zemeljskega plina oziroma drugih nosilcev bilančnih skupin. OPS obravnava vloge in odobrava zakup prenosnih zmogljivosti zainteresiranim uporabnikom na pregleden in nepristranski način.

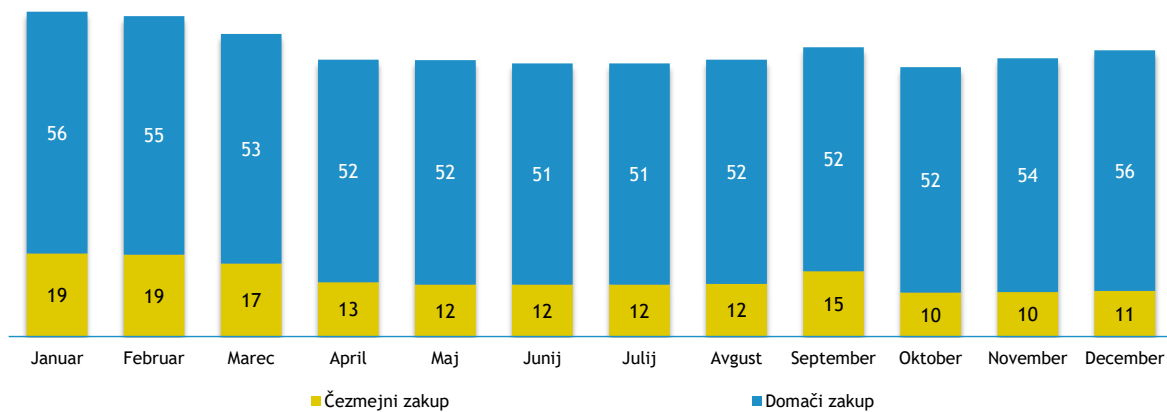
S širjenjem prenosnega plinovodnega omrežja na osnovi izvedenih naložb, predvidenih v razvojnem načrtu, smo v zadnjih letih postopno povečevali razpoložljive prenosne zmogljivosti. S tem je pridobilo na pomenu trženje prenosnih zmogljivosti, ki je zaradi narave dejavnosti Plinovodov v veliki meri omejeno na objavljanje prostih zmogljivosti za prenos zemeljskega plina in veljavnih tarif za prenos. Osredotočeno je na komuniciranje z obstoječimi in možnimi novimi uporabniki ter z drugo zainteresirano javnostjo, vse bolj pa tudi na promocijo in spodbujanje uporabe zemeljskega plina.

Skladno s Sistemskimi obratovalnimi navodili za prenosni sistem zemeljskega plina je v VTP omogočeno izvajanje transakcij zemeljskega plina, storitev oglasne deske in trgovalne platforme za delovanje izravnalnega trga nosilcev bilančnih skupin.

Zakup prenosnih zmogljivosti

V letu 2018 smo z uporabniki sistema na vseh mejnih vstopnih točkah izvajali 474 pogodb o prenosu, na izstopnih točkah v Sloveniji pa 662 pogodb o prenosu različnih ročnosti in različnih vrst storitev. Nekaj pogodb o prenosu so sklenile tudi tuje družbe, predvsem za potrebe čezmejnega prenosa zemeljskega plina.

Zakup izstopnih prenosnih zmogljivosti (v GWh/dan)



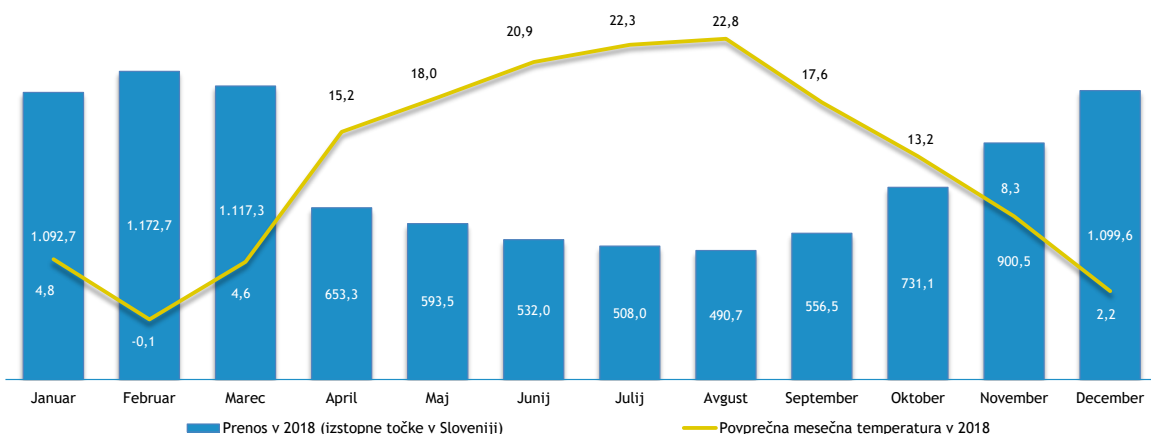
Skupni povprečni zakup prenosnih zmogljivosti na mejnih vstopnih točkah je v letu 2018 znašal 46.524 MWh/dan.

Zakup prenosnih zmogljivosti na izstopnih točkah v Sloveniji presega pričakovanega. Povprečni zakup prenosne zmogljivosti v letu 2018 na mejnih vstopnih točkah odstopa od načrtovanega. V primerjavi s preteklim letom je glede na spremenjene plinske politike v regiji zaznan pričakovan odklon zakupljenih zmogljivosti.

Prenos zemeljskega plina

Prenesene količine zemeljskega plina odražajo potrebe uporabnikov v Sloveniji in pogodbenih partnerjev pri čezmejnem prenosu ter vplivajo na izkoriščenost zmogljivosti prenosnega sistema. Prenos zemeljskega plina je v vseh mesecih leta 2018 potekal skladno z načrti in brez motenj v obratovanju. Prav tako v tem obdobju ni bilo motenj pri dobavi zemeljskega plina. Konec leta 2018 je bilo v Sloveniji aktivnih 13 bilančnih skupin, v celotnem letu 2018 pa 18, za katere se je izvajal prenos zemeljskega plina. Polovica bilančnih skupin je dobavljala zemeljski plin slovenskim uporabnikom.

Prenos zemeljskega plina (v GWh) in temperatura (v °C)



Skupna prenesena letna količina 13.246 GWh zemeljskega plina presega načrtovano količino za leto 2018. Za uporabnike v Sloveniji je bilo preneseno 9.448 GWh zemeljskega plina, kar je 71 odstotkov vsega prenesenega zemeljskega plina v letu 2018. Temperaturne razmere v prvem četrtletju ter gospodarska rast so vplivali na prenos za domače uporabnike v letu

2018, ki je presegel načrtovane količine. Čezmejni prenos v letu 2018, predvsem zaradi spremenjenih plinskih razmer na regionalnem področju, dosega 29 odstotkov prenesenih količin v letu 2017. Oskrba Hrvaške z zemeljskim plinom se je s cenovnimi spremembami na trgih z zemeljskim plinom v sosednjih državah v veliki meri prestavila na dobavo iz Madžarske.

Delovanje prenosnega sistema

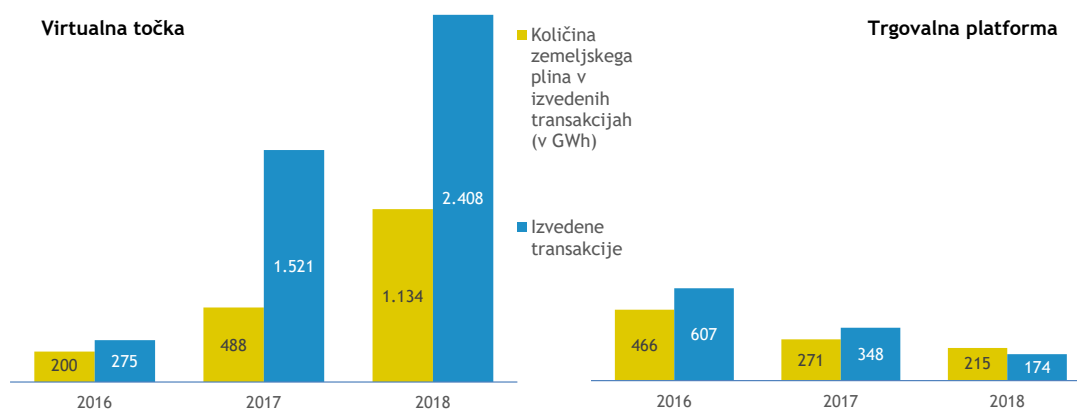
Plinovodi s prilagajanjem količine zemeljskega plina v prenosnem sistemu stalno skrbimo za uravnoteženje prenosnega sistema na način, da sledimo dnevnim načrtom prenosa in kupujemo oziroma prodajamo ustrezne količine zemeljskega plina glede na potrebe po zagotavljanju optimalnih obratovalnih stanj sistema na dnevni ravni.

Po sprejetju Metodologije za Pripravljavca prognoz smo v letu 2017 intenzivno sodelovali z ODS pri zasnovi, razvoju in implementaciji računalniške rešitve. V obdobju enoletnega poskusnega obratovanja smo v sodelovanju z ODS spremljali delovanje in točnost aplikacije. Uporabnikom smo nudili podporo pri uporabi aplikacije in pri vzpostavitvi potrebnih komunikacij ter pripravljali poročila o točnosti delovanja aplikacije za posamezna distribucijska omrežja. Ugotovitve poskusnega obratovanja so pokazale, da so rezultati testiranja dobri in z oktobrom 2018 je aplikacija Pripravljavec prognoz pričela s polnim obratovanjem skladno s sprejeto Metodologijo.

Uravnoteženje prenosnega sistema

V virtualni točki je omogočeno vsakodnevno izvajanje transakcij z zemeljskim plinom med člani VT. Transakcije se izvajajo na prostem trgu, kjer so lahko udeleženci v transakciji vsi registrirani člani VT, in izravnalnem trgu, kjer so lahko udeleženci v transakciji le nosilci BS in OPS. Transakcije na prostem in izravnalnem trgu se izvajajo prek spletne aplikacije Virtualna točka za plin. Na Trgovalni platformi se izvajajo vsakodnevna trgovanja s količinami zemeljskega plina na transparenten in nediskriminatoren način, kjer poleg nosilcev BS, ki so člani VTP, sodeluje tudi OPS z nakupi in/ali prodajami količin zemeljskega plina za potrebe uravnoteženja.

Pregled transakcij in izmenjanih količin zemeljskega plina (v GWh) na VT in TP



Prva transakcija količin med uporabniki VTP je bila izvedena v januarju 2016. V letu 2018 smo opazili znaten porast izvedenih transakcij na prostem trgu glede na predhodni leti.

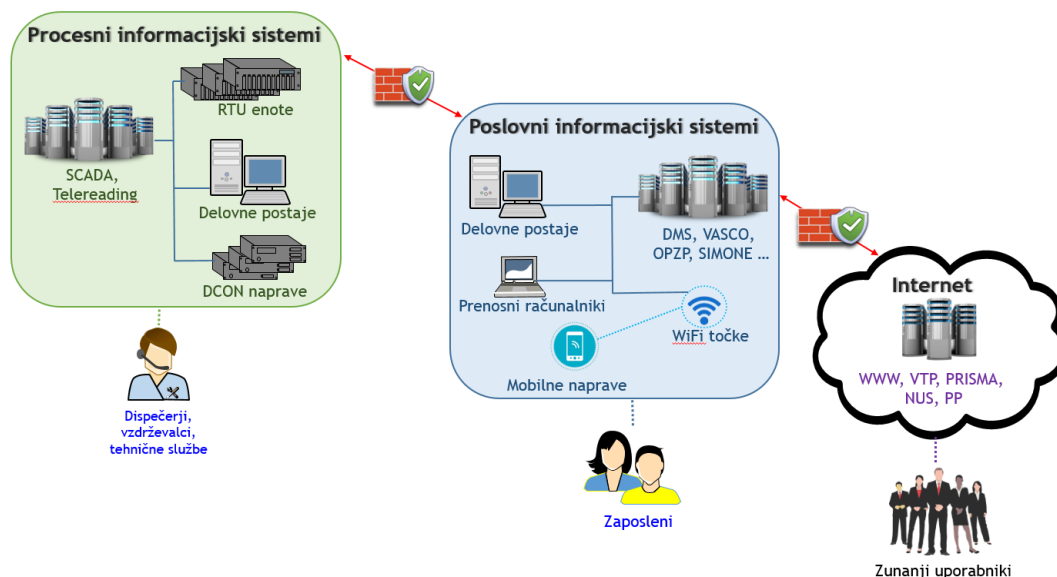
Število transakcij se je proti koncu leta ustalilo na okrog 200 mesečno. V 2.408 izvedenih transakcijah v letu 2018 je bilo izmenjanih 1.133,8 GWh zemeljskega plina, kar je dvakrat toliko izmenjanih količin kot v letu 2017.

Do konca leta 2018 smo kot OPS na TP kupili in/ali prodali 214,9 GWh zemeljskega plina za uravnoteženje prenosnega sistema. Obseg trgovanja se zmanjšuje vsako leto, v primerjavi s preteklim letom smo uravnotežili za 51,5 GWh manj zemeljskega plina in izvedli 170 poslov manj, kar nakazuje na povečano izravnano samih uporabnikov prenosnega sistema ter posledično manjše vključevanje OPS na izravnalnem trgu.

Vzdrževanje prenosnega sistema

Za varno in zanesljivo obratovanje plinovodov, objektov in opreme so ključne preventivne vzdrževalne aktivnosti, ki zagotavljajo stalno razpoložljivost in visoko obratovalno sposobnost plinovodne infrastrukture. V letu 2018 smo izvedli 2.757 kontrol MRP in 1.609 voženj za kontrolo tras. Med periodičnimi aktivnostmi smo izvedli 2.543 pregledov elektroinštalacij, 244 kontrolnih ter 276 vizualnih pregledov Ex-opreme in 156 kontrol katodne zaščite. Vzdrževalni posegi zahtevajo ravnanje z zahtevno tehnično opremo ter inertizacije posameznih odsekov plinovodnega sistema z dušikom za varno izvedbo vzdrževalnih del in priklopov novozgrajenih plinovodnih objektov. Strokovne vzdrževalne ekipe družbe opravljajo dela samostojno, po potrebi pa pri izvedbi sodelujejo tudi zunanji izvajalci. Naročila vzdrževalnih storitev pri zunanjih izvajalcih ter potrebne nabave materiala in sredstev so potekala skladno z zakonodajo o javnem naročanju. Postopki javnih naročil niso vplivali na varnost in obratovalno sposobnost prenosnega plinovodnega sistema.

Informacijski sistem



Vzdrževanje in podpora informacijskih sistemov ne pomeni več samo zagotavljanja delovanja za interne uporabnike družbe Plinovodi, temveč v zadnjem času tudi čedalje več podpore za zunanje uporabnike. Zato posvečamo veliko pozornost vzdrževanju informacijskih sistemov, saj se z nedelovanjem določenih informacijskih sistemov lahko povzroči finančna škoda tako družbi kot tudi zunanjim uporabnikom naših informacijskih rešitev. S tem se je povečala potreba po razpoložljivosti informacijskih sistemov družbe ter prepoznala pomembnost

zagotavljanja celovitega in kakovostnega vzdrževanja vseh komponent računalniškega omrežja in informacijskih sistemov na vseh lokacijah družbe.

V letu 2018 smo zaključili prehod in prenos aplikacij ter informacijskih sistemov na nove virtualne informacijske sisteme, nadaljevali smo z lastnim razvojem aplikacije Pripravljavec prognoz in nadgradili ter vzdrževali obstoječe lastne aplikativne računalniške rešitve, na ravni družbe pa smo sprejeli Strategijo kibernetске varnosti ter Politiko upravljanja in varovanja informacij.

Čedalje pomembnejša dimenzija informatike postaja informacijska varnost. V zadnjih letih smo na področju informacijske varnosti naredili velik korak naprej na normativnem delu, na področju organiziranosti informacijske varnosti, ter sprejeli strateške dokumente za nadaljnji razvoj varnosti in zanesljivosti informacijskih sistemov.

Razvoj prenosnega sistema

Raziskave in razvoj

Plinovodi kot OPS skrbimo za razvoj plinovodne infrastrukture, razvoj sistemov za upravljanje prenosnega sistema ter razvoj informacijskih sistemov v podporo poslovnim procesom v družbi in za komunikacijo z uporabniki. Na področju razvoja in raziskav sodelujemo tudi z zunanjimi, predvsem domačimi raziskovalnimi organizacijami, med njimi s Fakulteto za strojništvo na področju meroslovja in analiz tveganja, Fakulteto za elektrotehniko na področju aplikacij za interno usposabljanje ter Institutom Jožef Stefan na področju analiz in napovedi porabe zemeljskega plina. Zelo širok spekter razvojnih aktivnosti usmerjamo s pripravo desetletnih razvojnih načrtov, naložbenih načrtov in letnih finančnih načrtov.

V letu 2018 smo v družbi kot inovacijo obravnavali model za spremljanje bilance sistema, ki je bil razvit v okviru priprave enotne metodologije in aplikacije za prognoziranje ne dnevno merjenih odjemov na distribucijskih omrežjih zemeljskega plina. Navedeni model je bil po preizkusu in potrditvi že implementiran ter obratuje v aplikaciji Pripravljavec prognoz.

Naložbe v ne/opredmetena sredstva

Investicijska dejavnost v letu 2018 je obsegala gradnjo prenosnih plinovodov in MRP-jev za priključitve novih uporabnikov ter pripravo dokumentacije za izvedbo projektov v naslednjih letih.

Na področju razvoja prenosnega sistema bi v letu 2018 izpostavili predvsem naslednje aktivnosti in dogodke:

- zaključek gradnje prenosnega plinovoda R38 Kalce - Godovič in MRP Godovič, pridobitev uporabnega dovoljenja in izvedeno zaplinjanje uporabnikovega sistema,
- zaključek izvajanja del za dvosmerni pretok na lokaciji MMRP Rogatec,
- zaključek gradnje prenosnega plinovoda R13c Miklavž - Hoče in MRP IC Hoče, pridobitev uporabnega dovoljenja in izvedeno zaplinjanje uporabnikovega sistema,
- zaključek gradnje MRP Šobec in pridobitev uporabnega dovoljenja,

- zaključek gradnje prenosnega plinovoda in merilne postaje MP SZP Celje ter pridobitev uporabnega dovoljenja,
- sklep Vlade RS o predlogu najustreznejše rešitve za prenosni plinovod R15/1 Pince - Lendava,
- zaključno poročilo o črpanju sredstev CEF na projektu R15/1 Pince - Lendava - Kidričevo za Evropsko komisijo,
- uredba o DPN za prenosni plinovod M3/1 Ajdovščina-Šempeter pri Gorici,
- priprava Desetletnega razvojnega načrta prenosnega plinovodnega omrežja za obdobje 2019 - 2028.

Služnosti

Prenosni plinovodni sistem obsega čez tisoč kilometrov plinovodov in več kot 300 objektov, povezanih z delovanjem plinovodnega omrežja in s prenosom zemeljskega plina. Za gradnjo, upravljanje in vzdrževanje plinovodne infrastrukture si zagotovimo ustrezne stvarnopravne in obligacijske pravice, in sicer s sklenitvijo pogodb za vzpostavitev služnostnih pravic, odkup ali zakup zemljišč ter ustanovitev stavbne pravice za obstoječe in nove objekte plinovodne infrastrukture, kakor tudi sporazume za odškodnine za posege v varnostnem pasu plinovodne infrastrukture. V letu 2018 je bilo teh pravnih aktov 88, pridobljene stvarne pravice so bile predlagane za vpis v zemljiško knjigo.

Financiranje naložb

Plinovodi velik del investicij financiramo z lastnimi sredstvi in pri Evropski komisiji uspešno pridobivamo nepovratna sredstva. Za realizirane naložbe bistvene infrastrukture prenosnega sistema do konca leta 2014 smo v letih 2010 - 2012 koristili nepovratna sredstva EEPR v skupni višini 37 milijonov evrov. Evropska komisija nam je doslej odobrila skupaj že 4,2 milijona evrov nepovratnih sredstev z namenom spodbujanja investicij, odobrenih na seznamu PCI, v okviru TEN-E in CEF-E. Namenimo jih za do 50-odstotno sofinanciranje predhodnih del na prijavljenih projektih, ki so v fazi načrtovanja.

Glede na investicijski cikel in velik obseg izvedenega investiranja smo pridobili dolgoročno investicijsko posojilo EIB. Z uspešnim poslovanjem in optimiziranjem dinamike izvajanja investicij smo uspeli doseči, da je bilo treba črpati le 70 odstotkov odobrenega in za koriščenje razpoložljivega posojila, kar ugodno vpliva na odhodke iz financiranja. V aprilu 2018 smo s podpisom ugodnejše garancijske pogodbe in izdajo nove garancije za zavarovanje posojila EIB zaključili več kot leto in pol dolg proces zagotovitve novega zavarovanja z bistveno izboljšanimi pogoji.

V letu 2018 smo izvedene naložbe financirali z lastnimi sredstvi in v manjši meri z nepovratnimi sredstvi v okviru programa CEF-E.

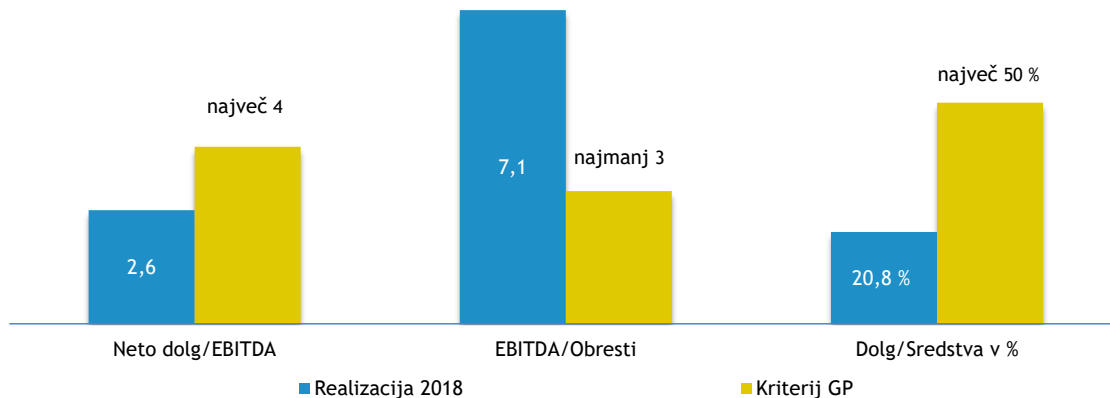
Analiza poslovanja

Poslovni rezultati

Finančni rezultati leta 2018 odražajo, glede na spremenjene tržne razmere, uspešno poslovanje. Pri čistih prihodkih od prodaje v skupni višini 43,7 milijona evrov je odstopanje od predhodnega leta pričakovano. Okrog 11 odstotkov čistih prihodkov od prodaje

predstavljajo prihodki, zaračunani uporabnikom omrežja s sedežem zunaj meja Slovenije. Čisti dobiček za leto 2018 je izkazan v višini 3,3 milijona evrov, kar je 8 odstotkov čistih prihodkov od prodaje. V celoti je ustvarjen iz poslovanja in odstopa od doseženega v letu 2017. Vsi kazalci finančnih zavez, vključno s stopnjo zadolženosti, so konec leta 2018 skladni s kriteriji garancijske pogodbe in ugodnejši od načrtovanih vrednosti za leto 2018.

Finančne zaveze



Bilančna vsota konec leta 2018 znaša 318,8 milijona evrov in je na nižji ravni kot ob začetku leta. Struktura premoženja in virov financiranja se je nekoliko spremenila v korist dolgoročnih sredstev in kapitala. Sprememba je posledica umirjene dinamike investiranja in zmanjšanja kratkoročnih finančnih naložb ter znižanja finančnih obveznosti zaradi predčasnega odplačila dolgoročnih kreditov do nekdanje matične družbe.

V nadaljevanju so predstavljeni bistveni poudarki iz poslovanja Plinovodov v letu 2018, podrobnejši podatki pa so razvidni v računovodskem delu Letnega poročila.

Sredstva

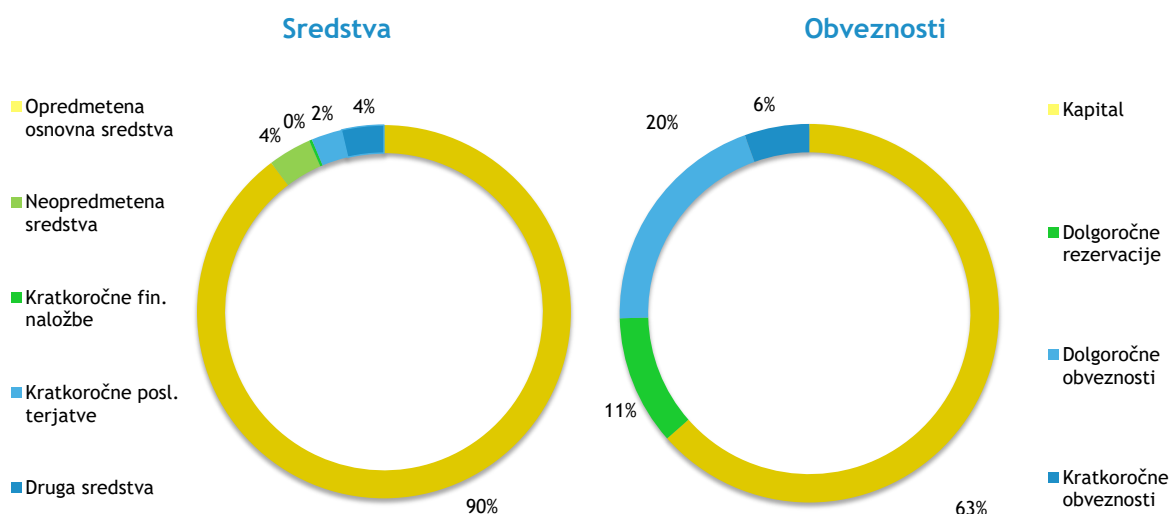
Dolgoročna sredstva, ki so skoraj v celoti dolgoročna opredmetena osnovna sredstva, so se v letu 2018 znižala za 3 odstotke zaradi manjših investicijskih aktivnosti.

Pregled sredstev

v tisoč EUR

Sredstva	Stanje 1.1.2017	Stanje 1.1.2018	Stanje 31.12.2018	Indeks 31.12.18/1.1.18
S R E D S T V A	343.504	345.608	318.804	92
A. DOLGOROČNA SREDSTVA	315.579	308.085	298.330	97
I. Neopredmetena sredstva in dolg.akt.čas.razm.	16.797	13.421	11.958	89
II. Opredmetena osnovna sredstva	298.233	294.241	285.952	97
IV. Dolgoročne finančne naložbe	162	43	43	100
VI. Odložene terjatve za davke	387	380	377	99
B. KRATKOROČNA SREDSTVA	27.639	37.214	20.300	55
II. Zaloge	1.316	1.288	1.460	113
III. Kratkoročne finančne naložbe	10.050	17.200	800	5
IV. Kratkoročne poslovne terjatve	7.335	8.903	8.419	95
V. Denarna sredstva	8.938	9.823	9.620	98
C. KRATKOROČNE AKTIVNE ČASOVNE RAZMEJITVE	286	308	174	56

Stanje kratkoročnih sredstev se je znižalo za 17 milijonov, k čemur so največ prispevale kratkoročne finančne naložbe, ki smo jih porabili za poplačilo dolgoročnih posojil. Denarna sredstva povečujejo depoziti na posebnem računu, ki so namenjeni varščini za dražbene zmogljivosti in bilančne pogodbe.



Kapital in obveznosti

Višina kapitala se od začetka leta ni bistveno spremenila. Nanj vpliva čisti dobiček tekočega leta in izplačilo udeležbe v dobičku za leto 2017.

Pregled obveznosti do virov sredstev

v tisoč EUR

Obveznosti do virov sredstev	Stanje 1.1.2017	Stanje 1.1.2018	Stanje 31.12.2018	Indeks 31.12.18/1.1.18
OBVEZNOSTI DO VIROV SREDSTEV	343.504	345.608	318.804	92
A. KAPITAL	199.046	202.956	202.427	100
I. Vpoklicani kapital	98.734	98.734	98.734	100
II. Kapitalske rezerve	8.152	8.152	8.152	100
III. Rezerve iz dobička	66.987	88.141	92.180	105
V. Rezerve, nastale zaradi vrednotenja po poštenu vrednosti	19	41	33	80
VI. Preneseni čisti poslovni izid	25.154	7.889	0	0
VII. Čisti dobiček	0	0	3.329	
B. REZERVACIJE IN DOLG.PAS.ČAS. RAZMEJITVE	36.708	36.497	35.314	97
1. Dolgoročne rezervacije	1.063	1.175	952	81
2. Dolgoročne pasivne časovne razmejitev	35.645	35.322	34.362	97
C. DOLGOROČNE OBVEZNOSTI	86.011	81.365	63.454	78
I. Dolgoročne finančne obveznosti	86.011	81.365	63.454	78
Č. KRATKOROČNE OBVEZNOSTI	19.440	22.315	15.184	68
II. Kratkoročne finančne obveznosti	4.153	4.646	2.719	59
III. Kratkoročne poslovne obveznosti	15.287	17.669	12.465	71
D. KRATKOROČNE PASIVNE ČASOVNE RAZMEJITVE	2.299	2.475	2.425	98

Stanje dolgoročnih pasivnih časovnih razmejitev se je ob koncu leta 2018 znižalo. Med prihodke je bil prenesen del pasivnih časovnih razmejitev v sorazmerni višini amortizacije osnovnih in neopredmetenih sredstev, ki so bila financirana z nepovratnimi sredstvi Evropske komisije v okviru EEPR in TEN-E ter s priključninami.

Dolgoročne finančne obveznosti so se od začetka leta znižale za 22 odstotkov na račun odplačil obrokov dolgoročnega posojila EIB in predčasnega odplačila namenskih dolgoročnih posojil. Med kratkoročnimi finančnimi obveznostmi so izkazani obroki dolgoročnih posojil, ki zapadejo v plačilo v letu dni.

Med kratkoročnimi poslovnimi obveznostmi so izkazane kratkoročne poslovne obveznosti do dobaviteljev, države, zaposlenih in drugih. Njihovo stanje je bilo konec leta 2018 za 29 odstotkov nižje kot ob začetku leta, predvsem zaradi nižjih obveznosti do dobaviteljev.

Poslovni prihodki

Pretežni del 43,7 milijona evrov čistih prihodkov od prodaje je realiziranih z zaračunanim dostopom do prenosnega sistema, dostopom do prenosnega sistema za čezmejni prenos zemeljskega plina ter s prodajo zemeljskega plina za izravnave dnevnih odstopanj in uravnoteženje prenosnega sistema. Delež prihodkov, ki so zaračunani uporabnikom plinovodnega sistema s sedežem zunaj meja Slovenije, je znašal 11 odstotkov.

Čisti prihodki od prodaje sicer odstopajo od doseženih v letu 2017, vendar presegajo načrtovane zaradi precej višjih kratkoročnih zakupov prenosnih zmogljivosti. Nabavno vrednost zemeljskega plina predstavlja vrednost zemeljskega plina, ki je bil prodan zaradi izravnave dnevnih količinskih odstopanj in uravnoteženja prenosnega sistema. Glede na preteklo leto je nabavna vrednost prodanih količin zemeljskega plina za 24 odstotkov višja in dosega 80 odstotkov letne načrtovane vrednosti. Kosmati poslovni izid iz prodaje je tako izkazan v višini 36,1 milijona evrov in za 10 odstotkov presega načrtovanega.

Pregled poslovnih prihodkov

v tisoč EUR

Postavka	2016	2017	2018	Indeks 2018/2017
Prihodki na domačem trgu	44.436	44.117	38.948	88
Omrežnina	38.306	38.168	32.346	85
Prodaja plina za uravnoteženje in izravnave	6.041	5.871	6.503	111
Prodaja materiala, storitev in drugo	89	78	99	126
Prihodki na tujem trgu	8.856	8.304	4.796	58
Omrežnina	7.528	7.944	3.598	45
Prodaja plina za uravnoteženje in izravnave	1.262	309	1.135	367
Prodaja storitev in drugo	66	51	63	124
Skupaj čisti prihodki od prodaje	53.292	52.421	43.744	83
Nabavna vrednost prodanega plina	7.291	6.169	7.618	124
Kosmati poslovni izid iz prodaje	46.001	46.252	36.125	78
Drugi poslovni prihodki	1.647	1.449	1.822	126

Kosmati poslovni izid iz prodaje povečujejo drugi poslovni prihodki v znesku 1,8 milijona evrov. Med drugimi poslovnimi prihodki so izkazani predvsem prihodki od odprave kratkoročnih pasivnih časovnih razmejitev iz naslova nepovratnih sredstev Evropske komisije in priključnin, povrnitev škode s strani zavarovalnice ter izterjane terjatve, za katere so bili oblikovani popravki v predhodnih letih.

Poslovni stroški in odhodki

Poslovni stroški in odhodki brez nabavne vrednosti prodanega zemeljskega plina so v letu 2018 znašali 30,7 milijona evrov in so nižji od realiziranih v predhodnem letu. Predstavljajo stroške materiala, storitev in dela, druge stroške in odhodke ter obračunano amortizacijo. Posamično zavzema med poslovnimi odhodki največji delež amortizacija z 51 odstotki.

Pregled poslovnih stroškov in odhodkov

v tisoč EUR

Postavka	2016	2017	2018	Indeks 2018/2017
Stroški materiala in storitev	4.599	5.111	4.246	83
Stroški dela	8.731	8.482	8.190	97
Amortizacija	16.539	15.446	15.544	101
Prevrednotovalni odhodki	794	2.579	1.108	43
Drugi poslovni odhodki	1.625	1.638	1.617	99
Skupaj	32.288	33.256	30.705	92

Stroški dela so na ravni načrtovanih in nižji kot v letu 2017. Stroški materiala in storitev so nižji za 17 odstotkov in ne dosegajo načrtovanih za leto 2018. Prevrednotovalni poslovni odhodki so oblikovani za terjatve do kupcev, ki so v sodnih postopkih oziroma v postopkih zaradi insolventnosti, ter iz naslova oslabitve neopredmetenih in opredmetenih osnovnih sredstev v pridobivanju. Skladno z zakonodajo drugi poslovni odhodki obsegajo prispevke in članarine.

Finančni prihodki in odhodki

Finančni prihodki v znesku 22 tisoč evrov izkazujejo prejete obresti vezanih sredstev, zamudnih obresti od kupcev in poplačilo iz obdobja prisilne poravnave.

Sprememba finančnih odhodkov, ki znašajo 3,4 milijona evrov, v primerjavi s predhodnim letom je posledica optimizacije finančnih virov in ugodnejših pogojev zavarovanja posojila EIB.

Poslovni izid

V letu 2018 smo dosegli 3,9 milijona evrov celotnega dobička pred davki. Davek iz dobička, ki bremeni poslovni izid leta 2018 v višini 0,5 milijona evrov, je obračunan po davčni stopnji 19 odstotkov od poslovnega izida z upoštevanjem davčnih olajšav, davčno nepriznanih stroškov in odloženih davkov.

Za poslovno leto 2018 je izkazan čisti dobiček v višini 3,3 milijona evrov, kar je 8 odstotkov čistih prihodkov od prodaje. V celoti je ustvarjen iz poslovanja in presega načrtovanega.

Denarni tokovi

Izkaz denarnih tokov prikazuje spremembo denarnih sredstev v blagajni in na računih pri bankah z razčlenitvijo denarnih tokov pri poslovanju, investiranju in financiranju.

V letu 2018 je denarni tok iz poslovanja pozitiven v višini 21 milijonov evrov, k čemur je največ prispevalo uspešno poslovanje v tem obdobju. Vpliv sprememb čistih obratnih sredstev je okrog 2 milijona evrov. Pozitivni rezultat denarnega toka iz poslovanja je bil

namenjen za pokritje investicijskih izdatkov, plačilo obresti in odplačilo obrokov dolgoročnih posojil. Denarni tok iz investiranja je pozitiven v višini skoraj 6 milijonov evrov. Izdatki pri investiranju so v letu 2018 znašali 12 milijonov evrov. Prejemke predstavlja znesek zapadlih depozitov, ki je bil večinoma namenjen za predčasno poplačilo dolgoročnih posojil. Končno stanje denarnih sredstev je za malenkost nižje od začetnega stanja zaradi višjih izdatkov pri financiranju.

Pregled denarnega toka

v tisoč EUR

Vrsta denarnega toka	2016	2017	2018
A. DENARNI TOKOVI PRI POSLOVANJU			
a. Postavke izkaza poslovnega izida	30.194	30.986	23.193
b. Sprememba čistih obratnih sredstev	1.799	-77	-2.073
c. Prebitek prejemkov (+) ali izdatkov (-) pri poslovanju a+b	31.993	30.909	21.120
B. DENARNI TOKOVI PRI INVESTIRANJU			
a. Prejemki pri investiranju	21.762	11.574	18.213
b. Izdatki pri investiranju	-29.475	-28.556	-12.479
c. Prebitek prejemkov (+) ali izdatkov (-) pri investiranju a+b	-7.713	-16.982	5.734
C. DENARNI TOKOVI PRI FINANCIRANJU			
a. Prejemki pri financiranju	0	0	0
b. Izdatki pri financiranju	-22.856	-13.042	-27.057
c. Prebitek prejemkov (+) ali izdatkov (-) pri financiranju a+b	-22.856	-13.042	-27.057
Č. KONČNO STANJE DENARNIH SREDSTEV			
x. Denarni izid v obdobju	1.424	885	-203
y. Začetno stanje denarnih sredstev	7.515	8.939	9.824

Izjava Posloводства skladno s 545. členom ZGD-1

Družba Plinovodi d.o.o. je bila v poslovnem letu 2018 odvisna družba družbe Plinhold d.o.o.

Družba Plinovodi v letu 2018 z družbo Plinhold d.o.o. ni sklenila nikakršnega posla.

Družba Plinovodi d.o.o. v letu 2018 z obvladujočo družbo ali z njo povezano družbo ali na pobudo ali v interesu teh družb ni sklenila nobenega pravnega posla, kjer bi prišlo do prikrajšanja družbe. Prav tako družba ni prejela nadomestil za prikrajšanje.

Družba Plinovodi d.o.o. v letu 2018 tudi ni storila ali opustila nobenega dejanja na pobudo ali v interesu obvladujoče družbe ali z njo povezanih družb, kjer bi prišlo do prikrajšanja družbe. Prav tako, vezano na to, družba ni prejela nobenih nadomestil za prikrajšanje.

Tveganja

Tveganje je kar koli, kar lahko ogrozi ali celo prepreči doseganje načrtovanih ciljev. V tem procesu lahko prepoznamo tudi priložnosti. Strateško naravnane družbe tveganja odpravijo, jih minimizirajo ali celo izkoristijo v svoj prid. Tveganja so sestavni del vsakega poslovanja in tudi delovanja naše družbe, zato je celovit sistem obvladovanja tveganj sestavni in nepogrešljiv del sistema upravljanja družbe.

Upravljanje tveganj je pomembno za uresničevanje poslanstva družbe in poslovno uspešnost. Odgovor na zavedanje ekonomske negotovosti in spremenljivosti pogojev delovanja je med drugim krepitev kontrolne zavesti in razvoj upravljanja tveganj kot sestavnega dela poslovne

strategije, ki prispeva k stabilnemu delovanju in doseganju ciljev. Upravljanje tveganj pomeni, da na tveganja in priložnosti v čedalje zahtevnejšem gospodarskem okolju pravočasno in pravilno odgovorimo. Vzpostavljena organizacija, proces in metodologija obvladovanja tveganj zagotavljajo, da se tveganj in priložnosti ves čas zavedamo, da jih dobro poznamo in razumemo ter smo predani stalnemu spremljanju sprememb strukture tveganj in ustreznosti ukrepov.

Vzpostavljeni sistem obvladovanja tveganj (Enterprise Risk Management, v nadaljevanju: „ERM“) je sestavni del korporativnega upravljanja in ena od obrambnih linij družbe, ki daje pomen tudi zaznavi priložnosti. Vzpostavljen imamo trden in zanesljiv sistem ERM, ki je razumljivo opredeljen ter sorazmeren značilnostim, obsegu in zapletenosti poslov, ki jih kot družba opravljamo. Vzpostavljen proces in organizacija upravljanja tveganj, predvsem pa njun razvoj, sta sestavna dela poslovne strategije družbe. Sistematično pristopamo k upravljanju tveganj z ustrezno organiziranostjo ter jasno opredelitvijo pristojnosti in odgovornosti, opredelitvijo politik in katalogom tveganj.

Nosilci upravljanja tveganj so Poslovodstvo družbe za strateško tveganje, za vsa ostala tveganja pa izvršni direktorji in vodje organizacijskih enot oziroma funkcij. Za sistem upravljanja tveganj je zadolžena Skupina za upravljanje tveganj (v nadaljevanju: „Skupina“), katere člani so upravljalci in lastniki prepoznanih tveganj. Naloga Skupine je oblikovanje usmeritev in modela za upravljanje tveganj na način, da se ta razvija potrebam in ciljem družbe ustrezno, pripravljanje pregledov prepoznanih tveganj oziroma kataloga najbolj pomembnih tveganj z vzpostavljenimi kontrolami in ukrepi za njihovo obvladovanje ter opredelitev reprezentativnih področij tveganj, opredelitev poročanja in obravnava poročil o napredku glede upravljanja tveganj ter spremljanje delovanja in razvoja ERM. Skupina redno poroča Poslovodstvu družbe.

Proces obdobjno preverjamo z vidika metodološkega pristopa, ustreznosti prepoznanih tveganj, prepoznavanja novih tveganj in priložnosti, ustreznosti sistema vrednotenja tveganj, ob upoštevanju postavljenih ciljev poslovanja v okviru aktualnih in predvidenih poslovnih razmer. Spremembe strukture in pomena tveganj so tesno povezane z vrsto dejavnosti, spremembami načina poslovanja družbe, regulativnimi in zakonodajnimi spremembami, širitvijo plinovodnega sistema v državi in v povezavi s sosednjimi državami. Cilj je prevzeti ravno pravo mero ustreznih tveganj, da družba učinkovito sledi strateškim ciljem.

Pomemben del sistema upravljanja tveganj so notranje kontrole, ki opozarjajo na možnost uresničitve tveganj, in pa ukrepi, s katerimi kontrole okrepimo, odkrivamo nova tveganja oziroma spremembe intenzivnosti že prepoznanih tveganj, tveganja minimiziramo, se zavarujemo pred njimi ali pa jih samo stalno nadziramo. Izvedbo notranjih kontrol zagotavljamo s stalnim prilagajanjem delovnih procesov in internih aktov posameznim vrstam tveganj in zakonodajnim spremembam, z imenovanjem ekspertnih komisij in skupin (skupine za vodenje posameznih projektov, komisija za javno naročanje, likvidnostna komisija, tim za okolje in delovne skupine, ki delujejo na svojih specifičnih področjih), s podrobnejšim analiziranjem izbranih vrst tveganj, spremljanjem indikatorjev tveganj in učinkovitosti izvajanja ukrepov ter iskanjem novih rešitev. S pravočasnim oblikovanjem ustreznih informacij za potrebe Poslovodstva se poveča učinkovitost odločanja in s tem

okrepi prispevek h kakovostnemu upravljanju tveganj. Postopek upravljanja tveganj smo dopolnili z načrtom podrobnejše analize izbranih vrst tveganj, ki jim pripisujemo poseben pomen, in ga glede na potrebe dopolnjujemo s tveganji, ki se pojavijo na novo.

Nadzornik za skladnost izvaja naloge, kot jih določa EZ-1, in se zavzema za učinkovito izvajanje ukrepov za doseganje ciljev iz Programa za zagotavljanje skladnosti, ki vodijo k zmanjšanju regulatornega tveganja in k zagotavljanju dejanske neodvisnosti operaterja prenosnega sistema.

Upravljanje tveganj poleg strateških tveganj, ki so v določenem obsegu tveganja okolja in ki imajo odločilne posledice tako za doseganje strateških ciljev in temeljno dejavnost družbe kot za poslovno delovanje in rezultate družbe, obsega tudi tveganja delovanja. Strateško tveganje s svojo raznolikostjo in omejeno možnostjo vpliva ostaja pomembno tveganje.

V letu 2018 smo nadaljevali s podrobnim spremljanjem dogajanja na regionalnem trgu z zemeljskim plinom in zlasti napovedi o uporabi prenosnih poti za dobavo zemeljskega plina iz Rusije v regijo ter alternativnih virov, kot so LNG in zemeljski plin iz kaspijskega bazena, saj spremembe na tem področju lahko pomembno vplivajo na obseg zakupa prenosnih zmogljivosti na mejnih povezovalnih točkah in s tem na prihodke družbe. Tržni vidik strateškega tveganja obvladujemo še s konkurenčno tarifno politiko, osredotočenimi marketinškimi aktivnostmi za prepoznanje zemeljskega plina kot primerne energenta na poti v nizko ogljično družbo ter akcijskimi načrti za povečanje zakupa prenosnih zmogljivosti v državi in priključitev novih uporabnikov.

Veliko pozornost namenjamo tveganju regulative in zakonodaje, tveganju političnega in gospodarskega okolja s poudarkom na pomenu energenta zemeljski plin in razvoju trga z zemeljskim plinom ter prenosnimi zmogljivostmi. Skrbno sledimo vsem spremembam energetske evropske in nacionalne politike in regulative ter zakonskih in podzakonskih predpisov, se vključujemo v njihove priprave in jih pravočasno prevzemamo v svoje postopke in poslovanje.

Pri projektnih tveganjih prevladujejo tveganja, povezana s pripravo projektov in postopki izbora izvajalcev ter pravočasnostjo zaključka izvedbe. Z novimi razvojnimi načrti se bodo projektna tveganja krepila. Z zagotavljanjem skladnosti razvojnih načrtov v okviru države in regije, pravočasnim umeščanjem projektov v prostor, podrobno pripravo časovne izvedbe načrtovanih projektov, izborom najprimernejšega izvajalca, skrbnim spremljanjem izvajanja projektov in pravočasnim ukrepanjem v primeru morebitnih odstopanj obvladujemo tovrstna tveganja na sprejemljivi ravni.

Nabavna tveganja so se v glavnem omejila na tveganja skladnosti s predpisi javnega naročanja. Za dosledno izvajanje veljavne zakonodaje je potrebno sprotno spremljanje sprememb in učinkovito notranje komuniciranje pri pripravi razpisne dokumentacije. Tveganje neizpolnitve nedenarne obveznosti dobaviteljev obvladujemo z ustreznimi pogodbenimi določili, zagotovitvijo ustreznih zavarovanj in skrbništvom pogodb.

Veliko pozornost stalno namenjamo tveganju osnovne dejavnosti, za katero imamo zaradi specifičnosti in možnih posledic izdelane posebne scenarije za ukrepanje za varnost in zanesljivost delovanja sistema, tudi v primeru izrednih dogodkov. Zanesljivost obratovanja

prenosnega plinovodnega sistema zagotavljamo z ustreznim in podvojenim nadzornim sistemom ter rednim vzdrževanjem in izpopolnjevanjem objektov in naprav. Kakovost naših storitev je rezultat doslednega sistematičnega izvajanja popisanih kontrolnih postopkov na vseh področjih, sledenja razvoja plinskih tehnologij ter sanacijskih in zaščitnih aktivnosti. Tveganja, povezana z varstvom okolja, obvladujemo s tehničnim zagotavljanjem varnosti in izvajanjem sistema ravnanja z okoljem po zahtevah standarda ISO 14001, predvsem z ločevanjem odpadkov, spremljanjem in izboljševanjem okoljskih kazalcev ter nadzorom nad izpusti in odpadki. Za zmanjšanje tveganj, ki izhajajo iz dejavnosti in premoženja OPS, imamo sklenjene ustrezne zavarovalne pogodbe, ki vključujejo predvsem zavarovanje odgovornosti proti tretjim osebam, požarno in strojelomno zavarovanje ter zavarovanje proti terorizmu.

Posebej smo pozorni na finančna tveganja: kreditno tveganje in širše tveganje neizpolnitve obveznosti nasprotne stranke, likvidnostno tveganje, obrestno tveganje in naložbeno tveganje. Finančna tveganja uravnavamo z vzpostavljenim sistemom upravljanja denarnih sredstev, sistemom upravljanja terjatev in z ustrežno strukturo finančnih virov v okviru politike zadolževanja in optimizacije virov financiranja. Dolgoročna zadolžitev ne vpliva na dobro in primerno kapitalsko ustreznost. Na osnovi uspešnega poslovanja družbe, stabilnega denarnega toka iz poslovanja ter financiranja rasti iz lastnih sredstev in zagotovljenih namenskih dolgoročnih sredstev je bilo likvidnostno tveganje v letu 2018 majhno. Izpostavljenost obrestnemu tveganju se ni bistveno spremenila, večina posojil je s fiksno obrestno mero, preostali del pa je vezan na referenčno obrestno mero EURIBOR. Izpostavljenost valutnemu tveganju je nizka in na kratek rok, saj je bilo v letu 2018 v drugih valutah opravljenega manj kot 1 promil prometa dobaviteljev, pretežno v britanskih funtih in švicarskih frankih.

Na strani kupcev je pomembno obvladovanje tveganja, ki je posledica plačilne (ne)sposobnosti in finančne nediscipline. Kreditno tveganje zmanjšujejo razpršenost kupcev, finančna jamstva, spremljanje bonitete materialno pomembnih kupcev, redno dinamično analiziranje plačilne discipline in takojšnje ukrepanje v primeru neplačanih zapadlih terjatev.

V okviru operativnih tveganj skrbno analiziramo tveganja informacijske tehnologije v poslovnih procesih, telekomunikacijah in tveganja informacijske varnosti. Tovrstna tveganja aktivno upravljamo z uvedbo dodatnih in izboljšanih obstoječih kontrol varovanja podatkov in dostopov, z rezervno lokacijo, zagotavljanjem ustreznih računalniških kapacitet, z rednim nadzorom, vzdrževanjem ter investiranjem v izboljšave, posodobitve in nadgradnjo informacijskih sistemov, nenazadnje pa tudi s stalnim izobraževanjem in usposabljanjem zaposlenih. Redno analiziramo izpostavljenost posameznim dobaviteljem informacijske tehnologije, ugotavljamo spremembe tveganosti in ugotovitvam prilagajamo ukrepe.

Zavedamo se tveganja, povezanega z zagotavljanjem ključnih in strokovno usposobljenih kadrov, upravljanjem človeških virov in spodbujanjem inovativnosti. Usposobljenost zaposlenih v skladu z zahtevami mednarodnih standardov, ki veljajo za plinsko dejavnost, vzdrževanje visoke ravni strokovnega, specializiranega in splošnega znanja, ciljno vodenje in razvijanje potenciala zaposlenih, spodbujanje prenosa znanj, dolgoročno načrtovanje in selekcija kadrov ter razvoj sistema internega komuniciranja so ključni ukrepi za

obvladovanje tveganj na področju upravljanja človeških virov. Na osnovi izvajanja navedenih ukrepov, stabilnega vodstva in ključnih zaposlenih, razmer na trgu dela, nizke fluktuacije in ugodnih rezultatov merjenja zadovoljstva zaposlenih ocenjujemo tovrstno tveganje kot nizko in dobro upravljanje.

Odgovor na tveganja je torej sistem upravljanja tveganj, oblikovan z vrha navzdol v skladu z dejavnostjo in potrebami družbe ter z močno podporo Poslovodstva, ki upravlja strateška tveganja. Nadaljnji razvoj učinkovitega in uspešnega upravljanja tveganj zagotavljata enotna metodologija in proces, ki se stalno preverja in razvija, ter znanje, zavedanje in predanost zaposlenih za spremljanje izpostavljenosti tveganjem, spremljanje sprememb strukture tveganj in ukrepanje.

Dogodki po datumu bilance stanja

Med datumom bilance stanja in datumom odobritve računovodskih izkazov ni bilo dogodkov, zaradi katerih bi bilo treba popraviti računovodske izkaze na datum bilance stanja ali jih posebej razkriti v računovodskih izkazih.

RAČUNOVODSKO

POROČILO

IZJAVA POSLOVODSTVA

Poslovodstvo sprejema in potrjuje Letno poročilo družbe Plinovodi d.o.o. za leto 2018, ki je sestavljeno iz Poslovnega poročila in Računovodskega poročila.

Poslovodstvo potrjuje, da so bile pri izdelavi računovodskih izkazov dosledno uporabljene ustrezne računovodske usmeritve, da so bile računovodske ocene izdelane po načelu previdnosti in dobrega gospodarjenja ter da računovodski izkazi predstavljajo resnično in pošteno sliko premoženjskega stanja in izidov njenega poslovanja v letu 2018.

Poslovodstvo je odgovorno tudi za ustrezno vodenje računovodstva, za sprejem ustreznih ukrepov za zavarovanje premoženja in drugih sredstev ter za preprečevanje in odkrivanje zlorab in drugih nepravilnosti. Poslovodstvo potrjuje, da so računovodski izkazi, skupaj s pojasnili, izdelani na podlagi predpostav o nadaljnjem poslovanju družbe ter v skladu z veljavno zakonodajo in Slovenskimi računovodskimi standardi (2016).

Ljubljana, 11. 3. 2019

Glavni direktor
Marjan Eberlinc, univ. dipl. inž. str.


Namestnica glavnega direktorja
mag. Sarah Jezernik, univ. dipl. ekon.

Bilanca stanja na dan 31. 12. 2018

v evrih

Postavka	Pojasnila	Stanje	
		31. 12. 2018	31. 12. 2017
SREDSTVA		318.803.497	345.607.873
A. Dolgoročna sredstva		298.329.736	308.085.026
I. Neopredmetena sredstva in dolgoročne aktivne časovne razmejitve	2.1.1	11.957.984	13.420.872
1. Dolgoročne premoženjske pravice		11.797.434	13.295.478
5. Druge dolgoročne aktivne časovne razmejitve		160.550	125.394
II. Opredmetena osnovna sredstva	2.1.2	285.952.101	294.241.288
1. Zemljišča in zgradbe		240.062.887	242.354.073
a) Zemljišča		24.098.037	24.323.065
b) Zgradbe		215.964.850	218.031.008
3. Druge naprave in oprema		42.196.631	43.780.900
4. Opredmetena osnovna sredstva, ki se pridobivajo		3.692.583	8.106.315
a) Opredmetena osnovna sredstva v gradnji in izdelavi		3.692.583	8.106.315
IV. Dolgoročne finančne naložbe	2.1.3	42.949	42.949
1. Dolgoročne finančne naložbe, razen posojil		42.949	42.949
c) Druge delnice in deleži		42.949	42.949
VI. Odložene terjatve za davek	2.1.4	376.702	379.917
B. Kratkoročna sredstva		20.299.923	37.214.436
II. Zaloge	2.1.5	1.460.302	1.288.197
1. Material		1.116.840	1.093.853
3. Proizvodi in trgovsko blago		343.462	194.344
III. Kratkoročne finančne naložbe	2.1.6	800.000	17.200.000
2. Kratkoročna posojila		800.000	17.200.000
b) Kratkoročna posojila drugim		800.000	17.200.000
IV. Kratkoročne poslovne terjatve	2.1.7	8.419.313	8.902.984
2. Kratkoročne poslovne terjatve do kupcev		7.021.768	7.853.080
3. Kratkoročne poslovne terjatve do drugih		1.397.545	1.049.903
V. Denarna sredstva	2.1.8	9.620.307	9.823.256
C. Aktivne časovne razmejitve	2.1.9	173.838	308.411

Bilanca stanja na dan 31. 12. 2018

v evrih

Postavka	Pojasnila	Stanje 31. 12. 2018	Stanje 31. 12. 2017
OBVEZNOSTI DO VIROV SREDSTEV		318.803.497	345.607.873
A. Kapital	2.1.10	202.426.934	202.956.430
I. Vpoklicani kapital		98.733.790	98.733.790
1. Osnovni kapital		98.733.790	98.733.790
II. Kapitalske rezerve		8.151.515	8.151.515
III. Rezerve iz dobička		92.179.784	88.141.069
1. Zakonske rezerve		1.933.169	1.933.169
5. Druge rezerve iz dobička		90.246.615	86.207.900
V. Rezerve, nastale zaradi vrednotenja po poštenu vrednosti		32.910	41.341
VI. Preneseni čisti poslovni izid		356	0
VII. Čisti poslovni izid poslovnega leta		3.328.580	7.888.715
B. Rezervacije in dolgoročne pasivne časovne razmejitve	2.1.11	35.313.788	36.497.110
1. Rezervacije za pokojnine in podobne obveznosti		732.949	710.844
2. Druge rezervacije		218.619	464.556
3. Dolgoročne pasivne časovne razmejitve		34.362.219	35.321.710
C. Dolgoročne obveznosti		63.453.704	81.364.544
I. Dolgoročne finančne obveznosti	2.1.12	63.453.704	81.364.544
2. Dolgoročne finančne obveznosti do bank		63.453.704	66.172.840
4. Druge dolgoročne finančne obveznosti		0	15.191.704
Č. Kratkoročne obveznosti		15.184.129	22.315.138
II. Kratkoročne finančne obveznosti	2.1.13	2.719.136	4.646.357
2. Kratkoročne finančne obveznosti do bank		2.719.136	1.975.309
3. Druge kratkoročne finančne obveznosti		0	2.671.048
III. Kratkoročne poslovne obveznosti	2.1.14	12.464.994	17.668.782
2. Kratkoročne poslovne obveznosti do dobaviteljev		4.272.290	7.621.605
4. Kratkoročne poslovne obveznosti na podlagi predujmov		21.385	48.976
5. Druge kratkoročne poslovne obveznosti		8.171.319	9.998.201
D. Kratkoročne pasivne časovne razmejitve	2.1.15	2.424.942	2.474.650

Izkaz poslovnega izida je sestavljen v skladu z Zakonom o gospodarskih družbah ter s SRS 21 - različico I. Posamezne postavke izkaza poslovnega izida so razložene v razčlenitvah in pojasnilih k računovodskemu izkazu.

Izkaz poslovnega izida za leto 2018

v evrih

	Postavka	Pojasnila	2018	2017
1.	Čisti prihodki od prodaje	2.2.1	43.743.756	52.421.092
4.	Drugi poslovni prihodki (s prev.poslovnimi prihodki)	2.2.2	1.821.909	1.448.833
5.	Stroški blaga, materiala in storitev	2.2.3	-11.864.510	-11.280.347
a)	Nabavna vrednost prodanega blaga in mat. ter stroški porabljenega materiala		-8.635.848	-7.672.159
b)	Stroški storitev		-3.228.662	-3.608.188
6.	Stroški dela	2.2.4	-8.189.685	-8.481.860
a)	Stroški plač		-6.228.292	-6.466.720
b)	Stroški socialnih zavarovanj		-1.240.601	-1.276.075
c)	Drugi stroški dela		-720.792	-739.065
7.	Odpisi vrednosti	2.2.5	-16.652.154	-18.025.145
a)	Amortizacija		-15.544.495	-15.446.046
b)	Prevred. poslov. odh. pri neopr. sred. in opredmet. OS		-1.099.940	-2.577.784
c)	Prevred. poslovni odhodki pri obratnih sredstvih		-7.719	-1.315
8.	Drugi poslovni odhodki	2.2.6	-1.617.252	-1.638.451
9.	Finančni prihodki iz deležev		0	6.122
c)	Finančni prihodki iz deležev v drugih družbah		0	6.122
10.	Finančni prihodki iz danih posojil		10.876	19.317
b)	Finančni prihodki iz posojil, danih drugim		10.876	19.317
11.	Finančni prihodki iz poslovnih terjatev		11.257	27.409
b)	Finančni prihodki iz poslovnih terjatev do drugih		11.257	27.409
12.	Finan. odhodki iz oslabitve in odpisov finan. naložb	2.1.3	0	-118.776
13.	Finančni odhodki iz finančnih obveznosti	2.2.8	-3.368.683	-4.889.740
a)	Finančni odhodki iz posojil, prejetih od družb v skupini		0	0
b)	Finančni odhodki iz posojil, prejetih od bank		-3.205.783	-4.242.302
d)	Finančni odhodki iz drugih finančnih obveznosti		-162.900	-647.438
14.	Finančni odhodki iz poslovnih obveznosti	2.2.9	-10.023	-17.811
b)	Finančni odhodki iz obvez. do dobav. in menič. obv.		-221	-8.736
c)	Finančni odhodki iz drugih poslovnih obveznosti		-9.802	-9.075
15.	Drugi prihodki		2.049	2.082
16.	Drugi odhodki		-14.503	-34.125
17.	Davek iz dobička	2.2.10	-541.944	-1.540.720
18.	Odloženi davki	2.1.4	-2.514	-8.018
19.	ČISTI POSLOVNI IZID OBRAČUNSKEGA OBDOBJA	2.2.11	3.328.580	7.889.862

Izkaz drugega vseobsegajočega donosa za leto 2018

		v evrih	
	Postavka	2018	2017
19.	Čisti poslovni izid obračunskega obdobja	3.328.580	7.889.862
20.	Spremembe revalorizacijskih rezerv iz prevrednotenja opredmetenih osnovnih sredstev	0	0
21.	Spremembe rezerv, nastalih zaradi vrednotenja po pošteni vrednosti	0	0
22.	Dobički in izgube, ki izhajajo iz prevedbe računovodskih izkazov podjetij v tujini (vplivov sprememb deviznih tečajev)	0	0
23.	Druge sestavine vseobsegajočega donosa	-8.432	22.052
24.	Celotni vseobsegajoči donos obračunskega obdobja	3.320.148	7.911.914

Izkaz denarnih tokov je sestavljen v skladu z Zakonom o gospodarskih družbah ter s SRS 22 - različico II.

Izkaz denarnih tokov za leto 2018

v evrih

Postavka	2018	2017
A. DENARNI TOKOVI PRI POSLOVANJU		
a) Postavke izkaza poslovnega izida	23.193.054	30.986.597
Poslovni prih. (razen za prevred.) in fin. prih. iz poslov. terjatev	44.123.722	52.538.909
Poslov. odh. brez amort. (razen za prevred.) in fin. odh. iz poslov. obv.	-20.386.209	-20.003.574
Davki iz dobička in drugi davki, ki niso zajeti v poslov. odhodkih	-544.458	-1.548.738
b) Spremembe čistih obrat. sred. (in čas. razmejitev, rezer. ter odloženih terjatev in obv. za davek) posl. postavk bilance stanja	-2.073.035	-77.405
Začetne manj končne poslovne terjatve	473.551	-1.568.166
Začetne manj končne aktivne kratkoročne časovne razmejitve	134.572	-22.665
Začetke manj končne odložene terjatve za davek	3.215	7.497
Začetne manj končne zaloge	-172.105	28.081
Končni manj začetni poslovni dolgovi	-2.198.818	845.634
Končne manj začetne pasivne časovne razmejitve in rezervacije	-313.450	632.214
c) Pozitivni ali negativni denarni izid pri poslovanju (a+b)	21.120.019	30.909.192
B. DENARNI TOKOVI PRI INVESTIRANJU		
a) Prejemki pri investiranju	18.213.277	11.573.931
Prejemki od dobljenih obresti in deležev v dobičku drugih, ki se nanašajo na investiranje	13.277	23.931
Prejemki od odtujitve finančnih naložb	18.200.000	11.550.000
b) Izdatki pri investiranju	-12.479.143	-28.556.082
Izdatki za pridobitev neopredmetenih sredstev	-2.108.975	-775.094
Izdatki za pridobitev opredmetenih osnovnih sredstev	-8.570.169	-9.080.988
Izdatki za pridobitev finančnih naložb	-1.800.000	-18.700.000
c) Pozitivni ali negativni denarni izid pri investiranju (a+b)	5.734.134	-16.982.150
C. DENARNI TOKOVI PRI FINANCIRANJU		
a) Prejemki pri financiranju	0	0
Prejemki od povečanja finančnih obveznosti	0	0
b) Izdatki pri financiranju	-27.057.101	-13.042.269
Izdatki za dane obresti, ki se nanašajo na financiranje	-3.368.683	-4.889.740
Izdatki za odplačila finančnih obveznosti	-19.838.418	-4.152.530
Izdatki za izplačilo deležev v dobičku	-3.850.000	-4.000.000
c) Pozitivni ali negativni denarni izid pri financiranju (a+b)	-27.057.101	-13.042.269
Č. KONČNO STANJE DENARNIH SREDSTEV (x+y)	9.620.307	9.823.255
x) Denarni izid v obdobju (Ac+Bc+Cc)	-202.948	884.772
y) Začetno stanje denarnih sredstev	9.823.255	8.938.484

Izkaz gibanja kapitala za leto 2018

v evrih

Postavka	Vpoklicani kapital	Osnovni kapital	Kapitalske rezerve	Rezerve iz dobička	Zakonske rezerve	Druge rezerve iz dobička	Rezerve, nastale zaradi vrednotenja po pošteni vrednosti	Preneseni čisti poslovni izid	Čisti poslovni izid poslovnega leta	Skupaj kapital
	I	I/1	II	III	III/1	III/5	V	VI	VII	VIII
A.1. Stanje 31. decembra 2017	98.733.790	98.733.790	8.151.515	88.141.069	1.933.169	86.207.900	41.342	0	7.888.715	202.956.430
A.2. Stanje 1. januarja 2018	98.733.790	98.733.790	8.151.515	88.141.069	1.933.169	86.207.900	41.342	0	7.888.715	202.956.430
B.1. Spremembe lastniškega kapitala - transakcije z lastniki	0	0	0	0	0	0	0	-3.850.000	0	-3.850.000
g) Izplačilo udeležbe v dobičku	0	0	0	0	0	0	0	-3.850.000	0	-3.850.000
B.2. Celotni vseobsegajoči donos poslovnega leta	0	0	0	0	0	0	-8.432	356	3.328.580	3.320.504
a) Vnos čistega poslovnega izida poslovnega leta	0	0	0	0	0	0	0	0	3.328.580	3.328.580
č) Druge sestavine vseobsegajočega donosa poročevalskega obdobja	0	0	0	0	0	0	-8.432	356	0	-8.075
B.3. Spremembe v kapitalu	0	0	0	4.038.715	0	4.038.715	0	3.850.000	-7.888.715	0
a) Razporeditev dela čistega dobička primer. poroč. obdobja na druge sestavine kapitala	0	0	0	4.038.715	0	4.038.715	0	-4.038.715	0	0
c) Razporeditev dela čistega dobička na druge sestavine kapitala po sklepu skupščine	0	0	0	0	0	0	0	7.888.715	-7.888.715	0
č) Poravnava izgube kot odbitne sestavine kapitala	0	0	0	0	0	0	0	0	0	0
f) Druge spremembe v kapitalu	0	0	0	0	0	0	0	0	0	0
C. Stanje 31. decembra 2018	98.733.790	98.733.790	8.151.515	92.179.784	1.933.169	90.246.615	32.910	356	3.328.580	202.426.934

Izkaz gibanja kapitala za leto 2017

v evrih

Postavka	Vpoklicani kapital	Osnovni kapital	Kapitalske rezerve	Rezerve iz dobička	Zakonske rezerve	Druge rezerve iz dobička	Rezerve, nastale zaradi vrednotenja po pošteni vrednosti	Preneseni čisti poslovni izid	Čisti poslovni izid poslovnega leta	Skupaj kapital
	I	I/1	II	III	III/1	III/5	V	VI	VII	VIII
A. 1. Stanje 31. decembra 2016	98.733.790	98.733.790	8.151.515	66.986.767	1.933.169	65.053.598	19.289	15.940.324	9.213.978	199.045.663
A. 2. Stanje 1. januarja 2017	98.733.790	98.733.790	8.151.515	66.986.767	1.933.169	65.053.598	19.289	15.940.324	9.213.978	199.045.663
B. 1. Spremembe lastniškega kapitala - transakcije z lastniki	0	0	0	0	0	0	0	-4.000.000	0	-4.000.000
g) Izplačilo udeležbe v dobičku	0	0	0	0	0	0	0	-4.000.000	0	-4.000.000
B. 2. Celotni vseobsegajoči donos poslovnega leta	0	0	0	0	0	0	20.905	0	7.889.862	7.910.767
a) Vnos čistega poslovnega izida poslovnega leta	0	0	0	0	0	0	0	0	7.889.862	7.889.862
č) Druge sestavine vseobsegajočega donosa poročevalskega obdobja	0	0	0	0	0	0	20.905	0	0	20.905
B. 3. Spremembe v kapitalu	0	0	0	21.154.302	0	21.154.302	1.147	-11.940.324	-9.215.125	0
a) Razporeditev dela čistega dobička primer. poroč. obdobja na druge sestavine kapitala	0	0	0	0	0	0	0	0	0	0
c) Razporeditev dela čistega dobička na druge sestavine kapitala po sklepu skupščine	0	0	0	21.154.302	0	21.154.302	0	-11.940.324	-9.213.978	0
č) Poravnava izgube kot odbitne sestavine kapitala	0	0	0	0	0	0	0	1.147	-1.147	0
f) Druge spremembe v kapitalu	0	0	0	0	0	0	1.147	-1.147	0	0
C. Stanje 31. decembra 2017	98.733.790	98.733.790	8.151.515	88.141.069	1.933.169	86.207.900	41.342	0	7.888.715	202.956.430

Bilančni dobiček na dan 31. 12. 2018

		v evrih	
	Postavka	2018	2017
a)	Čisti poslovni izid poslovnega leta	3.328.580	7.889.862
b)	Preneseni čisti dobiček / Prenesena čista izguba	356	-1.147
g)	BILANČNI DOBIČEK	3.328.936	7.888.715

1. Povzetek pomembnih računovodskih usmeritev

Podlaga za sestavitev računovodskih izkazov

Računovodski izkazi so prikazani v evrih. Zaradi zaokroževanja lahko pri seštevanju nastanejo manjše razlike.

Računovodski izkazi v tem poročilu so sestavljeni na osnovi Slovenskih računovodskih standardov, ki so v uporabi od 1. 1. 2016 in jih je izdal Slovenski inštitut za revizijo, ter z Zakonom o gospodarskih družbah.

Bilanca stanja je prilagojena prikazovanju po SRS 20.4., Izkaz poslovnega izida po SRS 21.6. - različica I., Izkaz denarnih tokov po SRS 22.9. - različica II. in Izkaz gibanja kapitala po SRS 23.2. Prikazane so le postavke, katerih vrednost je v tekočem in predhodnem letu večja od nič.

Skladno z 255. členom EZ-1 mora družba kot sistemski operater prenosnega sistema v pojasnilih k računovodskim izkazom razkriti odstopanje od regulativnega okvira za poslovno leto, ki se odraža v presežku oziroma primanjkljaju omrežnin.

Računovodske izkaze je za leto, ki se je končalo 31. 12. 2018, potrdilo Poslovodstvo na 8. seji Poslovodstva družbe dne 11. 3. 2019.

Tečaj in način preračuna v domačo valuto

Sredstva in obveznosti do virov sredstev, izražena v tuji valuti, so preračunana v domačo valuto po tečaju Evropske centralne banke na zadnji dan obračunskega obdobja.

Podatki o obvladujoči družbi

Obvladujoča družba na dan 31. 12. 2018 je družba Plinhold d.o.o., ki je 100-odstotni lastnik družbe Plinovodi d.o.o. Družba Plinovodi d.o.o. je s spremembo v lastniški strukturi edinega družbenika v letu 2018 v posrednem večinskem državnem lastništvu, in sicer 60,09 odstotka (navedeni odstotek predstavlja neposredni delež družbenika Republika Slovenija v družbi Plinhold d.o.o.).

Računovodski izkazi družbe Plinovodi d.o.o. so vključeni v konsolidirane računovodske izkaze skupine Plinhold d.o.o. Ljubljana, ki jih objavlja na spletnem naslovu www.ajpes.si.

Spremembe računovodskih usmeritev in ocen

Temeljne računovodske usmeritve in pomembnejše računovodske ocene se v družbi, v primerjavi s preteklim letom, niso spremenile.

Pomembne računovodske usmeritve

Neopredmetena sredstva in dolgoročne aktivne časovne razmejitve

Med sredstvi se izkazujejo neopredmetena sredstva, ki predstavljajo naložbe v druge premoženjske pravice (računalniška programska oprema, vlaganje v načrtovanje razvoja omrežja, projektna in prostorska dokumentacija), študije in analize, ki se praviloma nanašajo na več plinovodov in katerih uporabnost je daljša od enega leta in podobno. Posebej se izkazujejo neopredmetena sredstva v pridobivanju.

Neopredmeteno sredstvo se ob začetnem pripoznanju ovrednoti po nabavni vrednosti in ima opredeljeno končno dobo koristnosti. V nabavno vrednost se vštevajo tudi uvozne in nevračljive nakupne dajatve.

Pravice na nepremičninah in druge pravice se v računovodskih razvidih pripoznavajo in merijo kot neopredmetena sredstva, v bilanci stanja pa se izkazujejo v postavki zemljišča in zgradbe.

Neopredmetena sredstva v pridobivanju se, v delu vlaganj v načrtovanje omrežja na projektih, pri katerih aktivnosti za dokončanje začasno mirujejo in ni večjih možnosti, da se bodo nadaljevala, slabijo. Popravek se obračuna v breme prevrednotovalnih poslovnih odhodkov.

Družba posebej izkazuje tudi dolgoročne aktivne časovne razmejitev. Dolgoročne aktivne časovne razmejitev obsegajo dolgoročne razmejene začetne stroške pridobitve posojila EIB.

Opredmetena osnovna sredstva

Opredmetena osnovna sredstva družbe so zemljišča, služnostne in stavbne pravice, plinovodi, zemeljski plin v prenosnem sistemu za osnovno polnitev, zgradbe in drugi objekti, oprema, predmeti umetniške vrednosti, nadomestni deli večjih vrednosti in osnovna sredstva v gradnji oziroma izdelavi.

Opredmeteno osnovno sredstvo se ob začetnem pripoznanju ovrednoti po nabavni vrednosti. Sestavljajo jo njegova nakupna cena, uvozne in nevrtačljive nakupne dajatve ter stroški, ki jih je mogoče pripisati neposredno njegovi usposobitvi za nameravano uporabo, zlasti stroški prevoza in namestitve.

Če je nabavna vrednost opredmetenega osnovnega sredstva velika, se razporedi na njegove dele. Če imajo ti deli različne dobe koristnosti in/ali vzorce uporabe, ki so pomembni v razmerju do celotne nabavne vrednosti opredmetenega osnovnega sredstva, se obravnava vsak del posebej.

Razlika med čisto prodajno vrednostjo in knjigovodske vrednostjo odtujenega opredmetenega osnovnega sredstva se prenese med prevrednotovalne poslovne prihodke, če je prva večja od druge, oziroma med prevrednotovalne poslovne odhodke, če je druga večja od prve.

Pozneje nastali stroški v zvezi z opredmetenimi osnovnimi sredstvi

Pozneje nastali stroški v zvezi z opredmetenim osnovnim sredstvom se lahko izkazujejo kot:

- stroški vzdrževanja ali
- povečanje nabavne vrednosti sredstva.

Merila, ki jih uporablja družba pri opredelitvi pozneje nastalih stroškov v zvezi z opredmetenimi osnovnimi sredstvi:

- kot stroški vzdrževanja se izkazujejo stroški, ki so potrebni za vzdrževanje osnovnih sredstev v dobi koristnosti (vrednost del, s katerimi se zgolj obnovi obstoječe stanje ali se zamenja že obstoječe dele),
- kot povečanje nabavne vrednosti opredmetenega osnovnega sredstva se izkazujejo stroški, ki povečujejo prihodnje koristi sredstva v primerjavi z ocenjenimi ob nakupu osnovnega sredstva: lažje obvladovanje sredstva (elektronsko vodenje ipd.) in s tem znižanje stroškov upravljanja in nadzora, v primeru vlaganj v zgradbe se kot povečanje nabavne vrednosti izkazujejo tista vlaganja, s katerimi se kaj zgradi (dogradi, izdelava ipd.), kar pred začetkom del še ni obstajalo in povečuje uporabno vrednost zgradbe oziroma plinovoda.

Amortizacija

Neodpisana vrednost opredmetenega osnovnega sredstva in neopredmetenega sredstva se zmanjšuje z amortiziranjem. Opredmeteno osnovno sredstvo in neopredmeteno sredstvo se začeta amortizirati prvi dan naslednjega meseca zatem, ko sta na voljo za uporabo.

Neopredmetena in opredmetena sredstva se amortizirajo v dobi koristnosti po metodi enakomernega časovnega amortiziranja. Ocenjena preostala vrednost se, razen pri zemeljskem plinu za osnovno polnitev, ne uporablja.

Amortizacijska stopnja neopredmetenih sredstev je od 2,5 odstotka za tipizacijo zgradb do 33 odstotkov oziroma 50 odstotkov za specifično programsko opremo in licence. Za vlaganje v načrtovanje razvoja omrežja je amortizacijska stopnja povezana z dobo trajanja koncesijskega razmerja za izvajanje javne službe dejavnosti systemskega operaterja prenosnega omrežja zemeljskega plina.

Glavne amortizacijske stopnje opredmetenih sredstev so: za zgradbe od 2 do 5 odstotkov, za plinovode 2,86 odstotka, za merilne naprave 6,67 odstotka, za pohištvo 10 odstotkov, za osebne avtomobile 20 odstotkov ter za računalnike in računalniško opremo 33 oziroma 50 odstotkov.

Finančne naložbe

Finančne naložbe se v bilanci stanja izkazujejo kot dolgoročne in kratkoročne finančne naložbe. Dolgoročne finančne naložbe so tiste, ki jih ima družba v posesti v obdobju, daljšem od leta dni, in ne v posesti za trgovanje.

Med finančnimi naložbami se izkazujejo deleži v skupaj obvladovano družbo, plasmaji finančnih sredstev v depozite pri bankah in druge finančne naložbe. Depoziti z rokom vezave nad 31 dni, vendar krajšim od 1 leta, se štejejo za kratkoročne finančne naložbe.

Kapitalska naložba v skupaj obvladovano družbo se v računovodskih izkazih vrednoti po nabavni vrednosti. Nakazani deleži v dobičku povečujejo finančne prihodke. Če obstajajo nepristranski dokazi, da je to sredstvo dolgoročno oslabiljeno, se oslabitev pripozna v izkazu poslovnega izida kot finančni odhodek.

Finančna naložba v kapital, lastniški vrednostni papirji drugih podjetij ali dolžniški vrednostni papirji drugih podjetij ali države se ob začetnem pripoznanju ovrednotijo po nabavni vrednosti, ki je enaka plačanemu znesku denarnih sredstev.

Finančne naložbe v zvezi z danimi posojili se vrednotijo po izmerjeni odplačni vrednosti, pri čemer se ob začetnem pripoznanju prikažejo po plačanem znesku kot glavnica posojil.

Zaloge

Kot zaloge se izkazujejo zaloge materiala, nadomestnih delov in drobnega inventarja, zaloge zemeljskega plina v prenosnem sistemu za izravnavo in zaloge zemeljskega plina v prenosnem sistemu za OBA.

Zemeljski plin v prenosnem sistemu za izravnavo je zemeljski plin, ki je namenjen izravnavi dnevnih odstopanj med prevzetimi in predanimi količinami zemeljskega plina, uravnoveženju sistema in sistemskim razlikam. Zemeljski plin v prenosnem sistemu za OBA je namenjen upravljanju razlik, ki nastanejo med izmerjeno energijo in energijo, predvideno za prenos s strani uporabnikov sistema na različnih straneh mejne točke prenosnega sistema OBA, kadar se ta izvaja v denarju.

Količinska enota zaloge se vrednoti po nabavni ceni, ki jo sestavljajo nakupna cena, uvozne dajatve in drugi neposredni stroški nabave. Nakupna cena se zmanjša za odobrene popuste.

Pri vrednotenju porabe zalog se uporablja metoda tehtanih povprečnih cen.

Terjatve

Terjatve vseh vrst se ob začetnem pripoznanju izkazujejo v zneskih, ki izhajajo iz ustreznih listin, ob predpostavki, da bodo poplačane. Prvotne terjatve se lahko pozneje povečajo ali pa glede na prejeto plačilo ali drugačno poravnavo tudi zmanjšajo za vsak znesek, utemeljen s pogodbo.

Terjatve, za katere se utemeljeno domneva, da ne bodo poravnane oziroma ne bodo poravnane v celotnem znesku, se štejejo kot dvomljive ali sporne terjatve, popravek njihove vrednosti pa se obračuna v breme prevrednotovalnih poslovnih odhodkov.

Popravki vrednosti terjatev do individualnih kupcev doma in v tujini se oblikujejo za posamezne terjatve po presoji izterljivosti posameznih terjatev.

Denarna sredstva

Kot denarna sredstva se izkazujejo gotovina v blagajni, dobroimetje na transakcijskih in drugih računih pri bankah, dobroimetje pri bankah, vezano čez noč, depoziti na takojšnji odpoklic ter krajši od 31 dni in izločena denarna sredstva za nakup deviz ali drug namen.

Denarno sredstvo se ob začetnem pripoznanju izkazuje v znesku, ki izhaja iz ustrezne listine. Denarno sredstvo, izraženo v tuji valuti, se preračuna v domačo valuto po menjalnem tečaju na dan prejema.

Prevrednotenje denarnih sredstev, izraženih v tuji valuti, se opravi na dan bilance stanja. Pri preračunu se uporablja referenčni tečaj ECB. Prevrednotenje denarnih sredstev se izkazuje kot finančni prihodek oziroma odhodek.

Kratkoročne časovne razmejitve

Aktivne kratkoročne časovne razmejitve obsegajo kratkoročno odložene stroške (odhodke), prehodno nezaračunane prihodke in DDV od prejetih predujmov. Med aktivnimi časovnimi razmejitvami se izkazujejo vnaprej plačane zavarovalne premije, naročnine, članarine in drugi odhodki večjih vrednosti ter druge razmejitve.

Pasivne kratkoročne časovne razmejitve obsegajo del odloženih prihodkov iz naslova nesorazmernih stroškov priključitev in pridobljenih nepovratnih sredstev, ki bodo preneseni v prihodke v obdobju enega leta od datuma bilance stanja, vnaprej vračunane plače iz uspešnosti poslovanja tekočega leta, nadomestila plač zaposlenih iz naslova neizkoriščenega dopusta in DDV od danih predujmov.

Kapital

Celotni kapital družbe sestavljajo vpoklicani kapital, kapitalske rezerve, rezerve iz dobička, rezerve, nastale iz vrednotenja po pošteni vrednosti (povezane z izkazovanjem aktuarskih dobičkov/izgub iz naslova opravljenih aktuarskih izračunov rezervacij za odpravnine ob upokojitvi), preneseni poslovni izid in čisti poslovni izid obračunskega obdobja.

Izplačilo udeležbe v dobičku se v računovodskih izkazih pripozna v obdobju, v katerem je sprejet sklep družbenika o izplačilu.

Dolgoročne rezervacije in dolgoročne pasivne časovne razmejitve

Med dolgoročnimi rezervacijami se izkazujejo rezervacije za vnaprej vračunane stroške za jubilejne nagrade in odpravnine ob upokojitvi, rezervacije za prisilne služnosti ter rezervacije za morebitne druge namene, skladno z določili SRS.

Rezervacije se oblikujejo v višini ocenjenih prihodnjih izplačil za odpravnine ob upokojitvi in jubilejne nagrade, in sicer na račun dolgoročno vnaprej vračunanih stroškov oziroma odhodkov, diskontiranih na dan bilance stanja. Izračun z uporabo projicirane enote pripravi potrjeni aktuar.

Med dolgoročnimi časovnimi razmejitvami se izkazujejo odloženi prihodki iz naslova pokrivanja nesorazmernih stroškov priključitve s strani naročnikov in pridobljenih nepovratnih sredstev. Namenjeni so pokrivanju stroškov amortizacije teh sredstev in se porabijo s prenašanjem v prihodke po veljavni amortizacijski stopnji opredmetenih osnovnih sredstev in neopredmetenih sredstev energetske infrastrukture.

Dolgovi

Dolgovi so finančni in poslovni, kratkoročni in dolgoročni.

Vsi dolgovi se ob začetnem pripoznanju ovrednotijo z zneski iz ustreznih listin o njihovem nastanku, ki dokazujejo prejem denarnih sredstev ali poplačilo kakega poslovnega dolga.

Dolgoročni dolgovi se nanašajo na dolgoročno prejeta posojila bank in drugih pravnih oseb. Po začetnem pripoznanju se izmerijo po odplačni vrednosti po metodi veljavnih obrestnih mer.

Med kratkoročnimi dolgovi se izkazujejo obveznosti do dobaviteljev, prejeti predujmi in varščine, obveznosti iz poslovanja za tuj račun, obveznosti do zaposlenih, obveznosti do državnih organov, druge kratkoročne obveznosti iz poslovanja, kratkoročne finančne obveznosti in tisti del dolgoročnih obveznosti, ki zapade v plačilo najpozneje v letu dni od dneva bilance stanja.

Kratkoročni dolgovi se v začetku izkazujejo z dejanskimi zneski, ki izhajajo iz ustreznih listin o njihovem nastanku in dokazujejo prejem blaga ali storitve ali opravljeno delo.

Kratkoročni dolgovi se obrestujejo skladno s pogoji, dogovorjenimi v pogodbah z upniki.

Obračunane obresti predstavljajo finančne odhodke.

Kratkoročni dolgovi se po izteku zastaralnega roka, ali če se jim upnik odpove, odpišejo v dobro prihodkov družbe.

Pripoznavanje prihodkov

Prihodki se pripoznajo, če je povečanje gospodarskih koristi v obračunskem obdobju povezano s povečanjem sredstva ali z zmanjšanjem dolga in ga je mogoče zanesljivo izmeriti.

Prihodki se pripoznajo, ko se upravičeno pričakuje, da bodo vodili do prejemkov, če ti niso uresničeni že ob nastanku.

Poslovni prihodki:

Med poslovnimi prihodki se izkazujejo prihodki od zaračunane uporabe prenosnega sistema domačih in tujih uporabnikov prenosnega sistema, prihodki od prodaje zemeljskega plina za izravnave dnevnikoličinskih odstopanj in uravnoteženje prenosnega sistema, prihodki iz naslova sistemskih razlik, prihodki iz naslova letne registracije v virtualni točki, prihodki od transakcij na virtualni točki, prihodki od prodaje materiala in električne energije ter prihodki od prodaje drugih storitev, ki so vezane na opravljanje dejavnosti.

Prihodki od opravljenih storitev, razen od opravljenih storitev, ki vodijo do finančnih prihodkov, se merijo po prodajnih cenah dokončanih storitev, zmanjšanih za morebitne odobrene popuste.

Med drugimi poslovnimi prihodki se izkazujejo prihodki iz naslova prejetih nepovratnih sredstev, priključnin in pogodbenih kazni ter prevrednotovalni poslovni prihodki.

Prevrednotovalni poslovni prihodki se pojavijo ob odtujitvi opredmetenih osnovnih sredstev kot presežki njihove prodajne vrednosti nad knjigovodsko vrednostjo, pri odpravi vračunanih plač in pri odpravi oslabitve terjatev.

Finančni prihodki:

Finančni prihodki so prihodki iz investiranja. Pojavljajo se v zvezi s kratkoročnimi finančnimi naložbami in tudi v zvezi s terjatvami.

Finančni prihodki se priznavajo ob obračunu ne glede na prejemke, če ne obstaja utemeljen dvom glede njihove višine, zapadlosti v plačilo in poplačljivosti.

Obresti se obračunavajo v sorazmerju s pretečenim obdobjem ter glede na neodplačni del glavnice in veljavno obrestno mero.

Prevrednotovalni finančni prihodki se pojavljajo: ob povečanju poštene vrednosti finančnih sredstev, izmerjenih po pošteni vrednosti prek poslovnega izida, ob odtujitvi finančnih naložb ob presežku njihove prodajne cene nad knjigovodsko vrednostjo oziroma v primeru finančnih naložb, razpoložljivih za prodajo, merjenih po pošteni vrednosti, iz naslova presežka njihove prodajne vrednosti nad knjigovodsko, popravljeno za rezervo, nastalo zaradi vrednotenja po pošteni vrednosti iz naslova teh sredstev, ob odpravi oslabitev finančnih naložb, če je odprava oslabitve dopustna.

Drugi prihodki:

Druge prihodke sestavljajo neobičajne postavke in ostali prihodki, ki povečujejo poslovni izid. Pojavljajo se v dejansko nastalih zneskih.

Pripoznavanje odhodkov

Odhodki se pripoznajo, če je zmanjšanje gospodarskih koristi v obračunskem obdobju povezano z zmanjšanjem sredstva ali s povečanjem dolga in ga je mogoče zanesljivo izmeriti. Prek poslovnega izida vplivajo na velikost kapitala.

Poslovni odhodki:

Poslovni odhodki so načeloma obračunani stroški v obračunskem obdobju, povečani za nabavno vrednost prodanega zemeljskega plina, prevrednotovalni poslovni odhodki, ki niso stroški, in drugi poslovni odhodki.

Prevrednotovalni poslovni odhodki se pojavljajo v zvezi z opredmetenimi osnovnimi sredstvi, neopredmetenimi sredstvi in obratnimi sredstvi zaradi njihovega prevrednotenja na nižjo vrednost.

Finančni odhodki:

Finančni odhodki so odhodki iz financiranja in odhodki iz investiranja.

Med odhodki iz financiranja se izkazujejo zamudne obresti za prepozna plačila dobaviteljem, priznani finančni popusti ob dobavah in drugi finančni odhodki, povezani z obveznostmi do dobaviteljev. Med odhodki iz investiranja se izkazujejo stroški za obresti od dobljenih posojil za tekoče poslovanje in od investicijskih posojil od datuma prenosa sredstev v uporabo, drugi odhodki, povezani s finančnimi naložbami in z dolgovi, ter prevrednotovalni finančni odhodki, ki predstavljajo oslabitev finančnih naložb.

Finančni odhodki se pripoznajo po obračunu ne glede na plačila, ki so povezana z njimi.

Prevrednotovalni finančni odhodki se pojavijo pri oslabitvi finančnih naložb, pri prodaji ali drugačni odtujitvi ali odpravi pripoznavanja finančnih naložb ali prodaje terjatev kot negativna razlika med prodajno in knjigovodsko vrednostjo.

Drugi odhodki:

Druge odhodke sestavljajo donacije in neobičajne postavke. Pojavljajo se v dejansko nastalih zneskih.

Davčne obveznosti

Družba obračunava in odvaja davek na dodano vrednost, davek od dohodkov pravnih oseb in dajatve, ki se obračunavajo pri uvozu (carina in uvozne dajatve) oziroma so vezane na zemeljski plin (ekološka taksa).

Vse davke in druge dajatve družba obračunava in plačuje skladno z veljavno zakonodajo.

Odloženi davki

Med dolgoročnimi sredstvi oziroma dolgoročnimi obveznostmi se izkazuje terjatveni oziroma obveznostni saldo med odloženimi terjatvami in odloženimi obveznostmi za davek iz dobička.

Med terjatvami oziroma obveznostmi za odložene davke se pripoznajo le tiste, ki izhajajo iz začasnih razlik. Pripoznajo se le takrat, ko je verjetno, da bo v prihodnje na razpolago obdavčljiv dobiček, v breme katerega bo mogoče odložene terjatve poračunati.

Obveznosti ali terjatve za odložene davke se izmerijo na podlagi davčnih stopenj, za katere se pričakuje, da bodo uporabljene, ko bo sredstvo realizirano ali obveznost plačana.

Odloženi davek se pripozna neposredno v breme ali dobro kapitala, če se nanaša na postavke, ki so bile pripoznane neposredno v breme ali dobro kapitala.

Izkaz denarnih tokov

Izkaz denarnih tokov je pripravljen po posredni metodi z upoštevanjem podatkov iz izkaza poslovnega izida za obdobje januar - december 2018, podatkov iz bilance stanja na dan 31. 12. 2018 in 31. 12. 2017 oziroma 1. 1. 2018 ter drugih potrebnih podatkov.

2. Razčlenitve in pojasnila

2.1 Bilanca stanja

2.1.1 Neopredmetena sredstva in dolgoročne aktivne časovne razmejitve

Preglednica gibanja neopredmetenih sredstev in dolgoročnih aktivnih časovnih razmejitev

v evrih

Postavka	Dolgoročne premož. pravice	Druga neopredmetena sredstva	Dolgoročno razmejeni odhodki (AČR)	Neopr.sred. v pridobivanju	Skupaj
Nabavna vrednost					
Stanje 31. 12. 2017	9.713.086	9.264.803	125.394	8.857.739	27.961.021
Nabava	0	0	0	251.084	251.084
Prenos v uporabo	212.807	702.581	0	-915.388	0
Prenos iz kratk. AČR	0	0	35.156	0	35.156
Odpisi	-869.071	0	0	0	-869.071
Stanje 31. 12. 2018	9.056.822	9.967.384	160.550	8.193.435	27.378.190
Popravek vrednosti					
Stanje 31. 12. 2017	8.520.711	2.349.572	0	3.669.866	14.540.149
Odpisi	-869.071	0	0	0	-869.071
Slabitev	0	0	0	861.443	861.443
Amortizacija	486.695	400.990	0	0	887.685
Stanje 31. 12. 2018	8.138.335	2.750.561	0	4.531.310	15.420.206
Neodpisana vrednost					
Stanje 31. 12. 2017	1.162.874	6.944.731	125.394	5.187.873	13.420.872
Stanje 31. 12. 2018	918.486	7.216.822	160.550	3.662.126	11.957.984

Med dolgoročnimi premoženjskimi pravicami so izkazani računalniški programi in licence, pravice uporabe transportne kapacitete in drugi projekti.

Med drugimi neopredmetenimi sredstvi so izkazana vlaganja v načrtovanje razvoja omrežja, akreditacija merilnice in tipizacija merilnih regulacijskih postaj. Vrednost aktiviranih drugih neopredmetenih sredstev znaša 702.581 evrov.

Neopredmetena sredstva v pridobivanju so izkazana v višini 3.662.126 evrov in se pretežno nanašajo na vlaganja v načrtovanje razvoja omrežja. Slabitev neopredmetenih sredstev v pridobivanju se nanaša na del vlaganj v načrtovanje razvoja omrežja v delu projektov, pri katerih aktivnosti za dokončanje začasno mirujejo in trenutno ni večjih možnosti, da se bodo v kratkem nadaljevala.

Med dolgoročnimi razmejenimi odhodki so v skupni višini 160.550 evrov izkazani razmejeni začetni stroški za posojilo EIB.

Na dan 31. 12. 2018 znašajo finančne obveze po dveh podpisanih investicijskih pogodbah za pridobitev neopredmetenih sredstev 58.111 evrov.

2.1.2 Opredmetena osnovna sredstva

Preglednica gibanja opredmetenih osnovnih sredstev

v evrih

Postavka	Zemljišča	Stavbne in služnostne pravice	Zgradbe	Plinovodi	Oprema	Nadomestni deli	Opredm. OS v pridobivanju	Skupaj
Nabavna vrednost								
Stanje 31. 12. 2017	7.206.969	23.014.429	50.113.795	529.895.205	123.914.921	760.140	8.106.749	743.012.210
Nabava	0	0	0	0	0	0	6.853.588	6.853.588
Prenos v uporabo	47.758	679.318	549.811	5.842.977	3.699.709	0	-10.819.573	0
Vračunana pris. služnost	0	0	0	0	0	0	-173.000	-173.000
Odpisi	-20.655	0	-25.987	-6.327	-982.777	0	-51.572	-1.087.318
Stanje 31. 12. 2018	7.234.072	23.693.747	50.637.619	535.731.855	126.631.853	760.140	3.916.192	748.605.478
Popravek vrednosti								
Stanje 31. 12. 2017	0	5.898.333	23.562.736	338.415.257	80.654.254	239.908	434	448.770.922
Odpisi	0	0	-25.987	-4.943	-966.600	0	0	-997.529
Slabitev	0	0	0	0	0	0	223.175	223.175
Amortizacija	0	931.448	1.179.943	7.277.618	5.232.772	35.029	0	14.656.810
Stanje 31. 12. 2018	0	6.829.781	24.716.692	345.687.932	84.920.426	274.937	223.609	462.653.377
Neodpisana vrednost								
Stanje 31. 12. 2017	7.206.969	17.116.096	26.551.060	191.479.948	43.260.667	520.232	8.106.315	294.241.288
Stanje 31. 12. 2018	7.234.072	16.863.966	25.920.928	190.043.923	41.711.426	485.203	3.692.583	285.952.101

V letu 2018 so bila pridobljena in aktivirana štiri zemljišča.

Zaključila se je gradnja prenosnega plinovoda R38 Kalce - Godovič, kamor je bilo v letu 2018 vloženih 1.658.954 evrov, gradnja prenosnega plinovoda R13C in MRP IC Hoče, kamor je bilo v letu 2018 vloženih 1.871.104 evrov, in dograditev dvosmernega pretoka na MMRP Rogatec, kamor je bilo v letu 2018 vloženih 1.289.282 evrov. V izgradnjo ostalih projektov priključitev je bilo vloženih 551.761 evrov. Za preglede ECDA in sanacije poškodb na plinovodnem sistemu je bilo vloženih 428.569 evrov, za nadgradnjo sistema SCADA pa 175.277 evrov.

V uporabo je bilo prenesenih za 10.819.573 evrov osnovnih sredstev, med njimi prenosni plinovod R38 Kalce - Godovič, prenosni plinovod R13 in MRP IC Hoče, MMRP Rogatec, dograditev dvosmernega pretoka, izpopolnitve plinovodnega sistema in druga oprema.

Slabitev opredmetenih sredstev v pridobivanju se nanaša na dva projekta v načrtovanju, pri katerih aktivnosti mirujejo in ni večjih možnosti, da se bodo v kratkem nadaljevala.

Nobeno od opredmetenih osnovnih sredstev ni zastavljeno kot jamstvo za dolgove.

Na dan 31. 12. 2018 znašajo finančne obveze po sedmih podpisanih investicijskih pogodbah za pridobitev opredmetenih osnovnih sredstev 144.700 evrov.

2.1.3 Dolgoročne finančne naložbe

Postavka	v evrih	
	31. 12. 2018	31. 12. 2017
Naložba v skupaj obvladovano družbo Južni tok Slovenija	28.681	28.681
Naložba v družbo PRISMA European Capacity Platform GmbH	14.268	14.268
Skupaj dolgoročne finančne naložbe	42.949	42.949

Družba	Delež v kapitalu družbe	Dejavnost družbe	Višina kapitala družbe 31. 12. 2018 v evrih	Poslovni izid leta 2018 v evrih
Južni tok Slovenija d.o.o. Cesta Ljubljanske brigade 11b, 1000 Ljubljana, Slovenija	50 %	Cevovodni transport H 49 500	1.131.908	-4.907

Družba je v letu 2012 skupaj z družbo Gazprom iz Ruske federacije skladno z medvladnim sporazumom ustanovila skupaj obvladovano podjetje Južni tok Slovenija d.o.o., v katerem imata družbi vsaka po 50-odstotni delež. Novoustanovljeno podjetje je bilo s sklepom Srg 2012/34248 z dne 5. septembra 2012 vpisano v sodni register. Družba je v letu 2018 ostala v mirovanju in izpolnjevala le nujne zakonsko predpisane aktivnosti z minimalnimi stroški poslovanja. Od podjetja Gazprom družba do sprejetja Letnega poročila ni prejela nobenega uradnega stališča o spremembi statusa projekta. Razgovori med obema družbenikoma potekajo v okviru sklenjenih dogovorov in sporazumov. Slovenski družbenik je imenoval direktorja, imenovanje direktorja na predlog ruskega družbenika pa je v postopku. Po načelu previdnosti je bila naložba zaradi slabitev v preteklih letih prevrednotena v skupni višini 921.319 evrov.

Družba	Delež v kapitalu družbe	Dejavnost družbe
PRISMA European Capacity Platform GmbH Schillerstraße 4 04109 Leipzig, Nemčija	5,45 %	J 62 090 Druge z informacijsko tehnologijo in z računalniškimi storitvami povezane dejavnosti

2.1.4 Odložene terjatve za davek

v evrih

Postavka	
Skupaj odložene terjatve za davek 31. 12. 2017	379.917
Sprememba odložene terjatve za davek	-3.215
Skupaj odložene terjatve za davek 31. 12. 2018	376.702

v evrih

Razčlenitev	31. 12. 2017	Povečanje	Zmanjšanje	31. 12. 2018
Poslovne terjatve	304.025	638	0	304.663
Rezervacije za jubilejne nagrade	17.918	0	243	17.675
Rezervacije za odpravnine ob upokojitvi	50.654	941	0	51.595
Opredmetena osnovna sredstva	7.320	0	4.552	2.768
Skupaj	379.917	1.580	4.795	376.702

Med dolgoročnimi sredstvi se izkazujejo odložene terjatve za davek, in sicer davek iz dobička na davčno nepriznane odhodke in razmejene prihodke obračunskega leta v višini 376.702 evra. Uporabljena davčna stopnja za izračun odloženih davkov je 19 odstotkov.

Družba evidentira odložene terjatve za davek, obračunane na podlagi začasnih razlik, v višini, za katere ob upoštevanju predvidenih prihodnjih davčnih osnov ocenjuje, da bodo lahko odpravljene v bližnji prihodnosti.

2.1.5 Zaloge

Evidentirana zaloga zemeljskega plina kot trgovskega blaga v plinovodnem sistemu je v lasti družbe. Gibanje količin zemeljskega plina v prenosnem sistemu je odvisno predvsem od dnevnih potreb uravnoveženja sistema in količinskih odstopanj posameznih uporabnikov sistema.

v evrih

Postavka	31. 12. 2018	31. 12. 2017
Material in nadomestni deli	1.097.720	1.073.714
Drobni inventar	19.120	20.139
Trgovsko blago - zemeljski plin	343.462	194.344
Skupaj zaloge	1.460.302	1.288.197

Zaloga ni v nobenem delu zastavljena kot jamstvo za obveznosti. Na bilančni presečni dan knjigovodska vrednost zalog ne presega čiste izdržljive vrednosti. Družba v letu 2018 ni slabila zalog.

Družba je na dan 31. 12. 2018 odpisala drobni inventar v višini 18.300 evrov. Pri inventuri ni bilo ugotovljenih nobenih popisnih razlik.

2.1.6 Kratkoročne finančne naložbe

v evrih

Postavka	31. 12. 2018	31. 12. 2017
Kratkoročno dani depoziti bankam	800.000	17.200.000

Med kratkoročnimi finančnimi naložbami se izkazuje kratkoročni depoziti na odpoklic nad 31 dni v domači valuti pri slovenski banki.

2.1.7 Kratkoročne poslovne terjatve

Terjatve do kupcev iz naslova zakupa dražbenih zmogljivosti na mejnih točkah so zavarovane s finančnimi jamstvi, in sicer z deponiranimi sredstvi na posebnem računu (pojasnilo 2.1.8 in 2.1.14) oziroma garancijami (pojasnilo 2.1.16) v predpisanem znesku.

99 odstotkov terjatev za predujme in varščine predstavljajo varščine za prisilne služnosti na trasah prenosnega sistema, ki se je gradil v obdobju 2012 - 2014.

Kratkoročne poslovne terjatve

v evrih

Postavka	31. 12. 2018	31. 12. 2017
Kratkoročne poslovne terjatve do kupcev	7.021.768	7.853.081
Kratkoročne terjatve do kupcev v državi	6.739.132	6.517.613
- terjatve do skupaj obvladovane družbe	305	9.711
- terjatve za omrežnino	6.438.094	6.246.582
- terjatve za opravljene storitve	70.776	31.363
- dvomljive in sporne terjatve	1.833.447	1.838.301
- popravki terjatev	-1.603.490	-1.608.344
Kratkoročne terjatve do kupcev v tujini	282.637	1.335.468
Kratkoročne poslovne terjatve do drugih	1.397.545	1.049.903
Kratkoročno dani predujmi	0	0
Kratkoročno dane varščine	73.817	129.475
Kratkoročne terjatve za obresti	26	2.426
Terjatve za vstopni DDV	291.590	364.445
Terjatve za davek od dobička	998.776	523.169
Terjatve do države za druge terjatve	28.239	24.919
Druge kratkoročne terjatve	5.096	5.469
Skupaj kratkoročne poslovne terjatve	8.419.313	8.902.984

Kratkoročne poslovne terjatve do kupcev po zapadlosti na dan 31. 12. 2018

v evrih

Postavka	Nezapadle	Zapadle do 30 dni	Zapadle od 30 do 90 dni	Zapadle nad 90 dni	Skupaj
Bruto terjatve do kupcev	5.709.346	848.633	234.889	1.832.391	8.625.259
Popravek terjatev	412	401	813	1.601.864	1.603.490
Neto terjatve do kupcev	5.708.934	848.231	234.076	230.527	7.021.768

Razliko med bruto terjatvijo do kupcev in popravkom vrednosti terjatev, za zapadle terjatve nad 90 dni, predstavlja prejet znesek DDV iz naslova slabitev terjatev uporabnika prenosnega sistema v stečajju, v višini 229.957 evrov, ki ga bo družba vrnila davčnemu organu ob morebitnem poplačilu terjatve iz stečajne mase.

2.1.8 Denarna sredstva

	v evrih	
Postavka	31. 12. 2018	31. 12. 2017
Gotovina v blagajni	159	668
Dobroimetje pri bankah	359.909	80.648
Depoziti na odpoklic do 31 dni	3.700.000	2.000.000
Devizna dobroimetja pri bankah	0	153
Dobroimetje na posebnem računu za posebne namene (pojasnilo 2.1.14)	5.560.239	7.741.787
Skupaj denarna sredstva	9.620.307	9.823.256

Dobroimetje na posebnem računu predstavlja dobroimetje iz naslova varščin za dražbene zmogljivosti in bilančne pogodbe.

Med denarnimi sredstvi se izkazuje tudi depozit na odpoklic do 31 dni v domači valuti pri eni slovenski banki.

2.1.9 Aktivne časovne razmejitve

	v evrih	
Postavka	31. 12. 2018	31. 12. 2017
Vnaprej plačani stroški	115.293	131.533
DDV od prejetih predujmov	3.856	8.832
Druge razmejitve	54.689	168.046
Skupaj aktivne časovne razmejitve	173.838	308.411

Gibanje aktivnih časovnih razmejitev

	v evrih				
Postavka	Stanje na 31. 12. 2017	Oblikovanje	Poraba	Odprava	Stanje na 31. 12. 2018
Vnaprej plačani stroški	131.533	530.493	-546.733	0	115.293
DDV od prejetih predujmov	8.832	48.618	-53.594	0	3.856
Druge razmejitve	168.046	8.802.113	-8.915.470	0	54.689
Skupaj	308.411	9.381.224	-9.515.797	0	173.838

2.1.10 Kapital

Osnovni kapital družbe znaša 98.733.790 evrov.

Bilančni dobiček leta 2017 v višini 7.888.715 evrov se je skladno s sklepom nadzornega sveta v višini 3.850.000 evrov uporabil za izplačilo udeležbe v dobičku, v višini 4.038.715 evrov pa se je razporedil v druge rezerve iz dobička. Poslovodstvo družbe predlaga, da se bilančni dobiček leta 2018 v višini 3.328.936 evrov razporedi v druge rezerve iz dobička, nadzorni svet pa lahko odloči tudi drugače.

Družba na dan 31. 12. 2018 izkazuje kapitalske rezerve v višini 8.151.515 evrov, zakonske rezerve v višini 1.933.169 evrov in druge rezerve iz dobička v višini 90.246.615 evrov. Kapitalske rezerve predstavljajo vplačan presežek kapitala. Nastal je 1. 1. 2005 z vplačilom denarnih sredstev edinega takratnega lastnika - matične družbe ob prenosu dejavnosti sistemskega operaterja iz matične družbe na hčerinsko družbo.

Rezerve, ki so nastale zaradi vrednotenja po pošteni vrednosti, v višini 32.910 evrov predstavljajo aktuarski presežek oziroma spremembe sedanje vrednosti obveznosti do zaposlenih iz naslova odpravnin ob upokojitvi zaradi sprememb v aktuarskih predpostavkah in na podlagi izkustvenih prilagoditev.

2.1.11 Rezervacije in dolgoročne pasivne časovne razmejitve

v evrih

Postavka	Stanje na 31. 12. 2017	Oblikovanje	Poraba	Odprava	Prenos na kratk. PČR	Stanje na 31. 12. 2018
Rezervacije za odpr. in jub. nagr.	710.844	41.116	-19.011	0	0	732.949
- jubilejne nagrade	188.608	7.327	-9.881	0	0	186.054
- odpravnine	522.236	33.789	-9.130	0	0	546.895
Druge rezervacije	464.556	24.000	-72.132	-197.805	0	218.619
- prisilne služnosti	464.556	24.000	-72.132	-197.805	0	218.619
Prejete državne podpore	33.477.011	232.000	-1.277.491	0	-1.795	32.429.725
- nepovratna sredstva	33.477.011	232.000	-1.277.491	0	-1.795	32.429.725
Druge dolgoročne PČR	1.844.699	205.687	-100.185	0	-17.707	1.932.494
- plačane priključnine	1.833.609	205.687	-99.594	0	-17.707	1.921.995
- druge dolg. PČR	11.090	0	-591	0	0	10.499
Skupaj	36.497.110	502.803	-1.468.819	-197.805	-19.502	35.313.787

Analiza občutljivosti pri aktuarskem izračunu

Postavka	Predpostavka	Odmik	Dolgoročne obveznosti v evrih	Odpravnine ob upokojitvi v evrih	Jubilejne nagrade v evrih
Stanje obv. (DBO)	Centralni	0,00 %	732.949	546.895	186.055
Stanje obv. (DBO)	Diskontna	-0,50 %	770.830	576.413	194.417
Stanje obv. (DBO)	Diskontna	0,50 %	698.066	519.807	178.259
Stanje obv. (DBO)	Rast plač	-0,50 %	697.967	519.701	178.267
Stanje obv. (DBO)	Rast plač	0,50 %	770.561	576.237	194.323
Trajanje (DBO)			10,1	10,5	8,8

Rezervacije za prisilne služnosti so oblikovane v zneskih po cenilnih zapisnikih v višini 218.619 evrov. Zmanjšanje rezervacij za 72.132 evrov je posledica izplačil upravičencem za prisilne služnosti, ki so v letu 2018 postale dokončne.

Dolgoročne razmejitve iz naslova priključnin so oblikovane v višini delnega plačila stroškov izgradnje priključka na omrežje s strani končnih uporabnikov.

Rezervacije za odpravnine ob upokojitvi in jubilejne nagrade so bile oblikovane na osnovi aktuarskega izračuna. Pri izračunu je bila uporabljena diskontna stopnja 1,89 odstotka, dolgoročna rast plač 2,0 odstotka, stopnja fluktuacije zaposlenih pa je upoštevana glede na starostne intervale in znaša od 0 do 3 odstotke.

2.1.12 Dolgoročne finančne obveznosti

	v evrih	
Postavka	31. 12. 2018	31. 12. 2017
Dolgoročne finančne obveznosti do bank	63.453.704	66.172.840
Dolgoročna prejeta posojila, prejeta pri bankah v Sloveniji	0	0
Kratkoročni del dolgoročnih prejetih posojil bank v Sloveniji	0	0
Dolgoročna prejeta posojila, prejeta pri bankah v tujini	66.172.840	68.148.149
Kratkoročni del dolgoročnih prejetih posojil bank v tujini	-2.719.136	-1.975.309
Druge dolgoročne finančne obveznosti	0	15.191.704
Dolgoročno prejeta posojila družb	0	17.862.752
Kratkoročni del dolgoročnih prejetih posojil	0	-2.671.048
Skupaj dolgoročne finančne obveznosti	63.453.704	81.364.544

	v evrih	
Zapadlost prejetih posojil na dan 31. 12. 2018		
- zapadlo do 1 leta		2.719.136
- zapadlo od 1 leta do 2 let		3.469.136
- zapadlo od 2 let do 5 let		10.407.407
- zapadlo več kot 5 let		49.577.161
Skupaj		66.172.840

Posojilodajalec	Zavarovanje	Končni rok vračila
EIB	Garancija SID banke - menice	2039

Obrestne mere za prejeta posojila so bile ob koncu leta 2018 med 1,9 odstotka letno do trimesečni EURIBOR + 3,99 odstotka.

V letu 2018 je družba poplačala preostanek posojil, ki jih je v letih od 2007 do 2009 prejela od takrat obvladujoče družbe kot sredstva za financiranje naložb za gradnjo prenosnega sistema v skupnem znesku 25.037.556 evrov in jih na podlagi pogodb o dolgoročnem vlaganju izkazala kot dolgoročne finančne obveznosti. Ker je obstoječi garanciji za zavarovanje posojila EIB v juliju 2018 potekla veljavnost, je družba v aprilu sklenila novo garancijsko pogodbo, ki zagotavlja nadaljnje ustrezno zavarovanje posojila, z veljavnostjo pet let in z možnostjo podaljšanja za dve leti.

2.1.13 Kratkoročne finančne obveznosti

	v evrih	
Postavka	31. 12. 2018	31. 12. 2017
Kratkoročni del dolgoročnih prejetih posojil bank v tujini	2.719.136	1.975.309
Kratkoročni del dolgoročnih prejetih posojil drugih družb v državi	0	2.671.048
Skupaj kratkoročne finančne obveznosti	2.719.136	4.646.357

2.1.14 Kratkoročne poslovne obveznosti

	v evrih	
Postavka	31. 12. 2018	31. 12. 2017
Kratkoročne poslovne obveznosti do dobaviteljev	4.272.290	7.621.605
Kratkoročne poslovne obveznosti do dobaviteljev v državi	4.066.621	7.120.150
Kratkoročne poslovne obveznosti do dobaviteljev v tujini	205.669	476.068
Nezaračunano blago in storitve dobaviteljev v državi	0	0
Nezaračunano blago in storitve dobaviteljev iz tujine	0	25.387
Kratkoročno poslovne obveznosti na podlagi predujmov	21.385	48.976
Druge kratkoročne poslovne obveznosti	8.171.319	9.998.201
Kratkoročno prejete varščine	5.561.342	7.742.342
Druge kratkoročne obveznosti iz poslovanja za tuj račun	376.947	409.733
Kratkoročne obveznosti do zaposlenih	637.966	755.183
Kratkoročne obveznosti za obračunani DDV	708.955	646.343
Kratkoročne obveznosti za davek od dobička	128.393	171.991
Druge obveznosti do državnih in drugih institucij	3.518	6.888
Druge kratkoročne poslovne obveznosti	754.198	265.721
Skupaj kratkoročne poslovne obveznosti	12.464.994	17.668.782

Kratkoročno prejete varščine predstavljajo depozite iz naslova zakupa dražbenih zmogljivosti in bilančnih pogodb (pojasnilo 2.1.8). V letu 2018 se je število uporabnikov in sodelovanj na dražbah zmanjšalo zaradi nižjega obsega čezmejnega prenosa zemeljskega plina.

Kratkoročne obveznosti do zaposlenih predstavljajo obveznosti za bruto obračunane plače za mesec december 2018, ki so bile izplačane v letu 2019, in obveznosti za nagrade preteklih let z odloženim rokom zapadlosti po sklepih nadzornega sveta.

Med drugimi kratkoročnimi poslovnimi obveznostmi sta evidentirana odstopa terjatev do dobaviteljev tretjim osebam.

2.1.15 Kratkoročne pasivne časovne razmejitve

	v evrih	
Postavka	31. 12. 2018	31. 12. 2017
Vnaprej vračunani stroški storitev	12.905	13.053
Vnaprej vračunani stroški dela iz naslova neizkoriščenega dopusta	212.441	224.547
Vnaprej vračunani stroški dela iz naslova uspešnosti tekočega leta	510.000	567.000
Kratkoročno odlož. prih. iz naslova nepov. sred. in plač. priključnin	1.390.666	1.371.162
Kratkoročno odlož. prih. iz naslova storitev virtualne točke	68.625	68.582
Vračilo DDV	229.957	229.957
Druge kratkoročne pasivne časovne razmejitve	348	349
Skupaj pasivne časovne razmejitve	2.424.942	2.474.650

Kratkoročno odloženi prihodki iz naslova nepovratnih sredstev in plačanih priključnin predstavljajo del dolgoročnih pasivnih časovnih razmejitev iz naslova priključnin oziroma prejetih nepovratnih sredstev Evropske komisije, ki se prenesejo med druge poslovne prihodke v enem letu po dnevu bilance stanja. Med prihodke je bil prenesen del pasivnih časovnih razmejitev v sorazmerni višini amortizacije opredmetenih osnovnih sredstev in neopredmetenih sredstev, ki so bila financirana z

nepovratnimi sredstvi Evropske komisije v okviru EEPR in TEN-E ter s priključninami. Vnaprej vračunani stroški dela iz naslova uspešnosti tekočega leta so vračunani skladno s Pravilnikom o plačah, in sicer na podlagi doseženih poslovnih rezultatov družbe.

2.1.16 Zunajbilančna sredstva/obveznosti

	v evrih	
Postavka	31. 12. 2018	31. 12. 2017
Prejete garancije za dobro in pravočasno izvedbo del	211.716	928.304
Prejete garancije za odpravo napak v garancijski dobi	12.693.633	13.215.198
Prejete garancije za zavarovanje plačil	6.310.000	6.255.274
Prejete garancije za dražbene zmogljivosti (pojasnilo 2.1.8)	5.695.000	6.203.400
Prejete garancije za bilančne pogodbe (pojasnilo 2.1.8)	803.000	685.000
Prejete menice	80.820	76.820
Nekoriščen del dolgoročnega kredita	17.800.000	0
Nekoriščen limit	49.033	49.863
Operativni izravnalni računi na meji	-466	1.261
Skupaj zunajbilančna sredstva/obveznosti	43.642.736	27.365.257

2.2 Izkaz poslovnega izida

2.2.1 Čisti prihodki od prodaje

	v evrih	
Postavka	2018	2017
Prihodki na domačem trgu	38.948.226	44.117.277
- prihodki od storitev prenosa - omrežnina	32.346.203	38.167.581
- prihodki od prodaje plina za uravnoteženje in izravnave	6.503.471	5.871.521
- prihodki od prodaje storitev do skupaj obvladovane družbe	600	600
- prihodki od prodaje materiala in storitev	93.452	73.140
- prihodki od najemnin	4.500	4.435
Prihodki na tujem trgu	4.795.530	8.303.815
- prihodki od storitev prenosa - omrežnina	3.597.368	7.943.896
- prihodki od prodaje plina za uravnoteženje in izravnave	1.135.133	308.763
- prihodki od prodaje storitev	63.029	51.156
Skupaj čisti prihodki od prodaje	43.743.756	52.421.092

2.2.2 Drugi poslovni prihodki (s prevrednotovalnimi poslovnimi prihodki)

	v evrih	
Postavka	2018	2017
Prihodki od odprave rezervacij	12.842	16.382
- odprava PČR in dolgoročnih rezervacij	12.842	16.382
Drugi prihodki, povezani s poslovnimi učinki	1.778.967	1.366.871
- razmejeni prihodki iz naslova prejetih nepovrat. sredstev EEPR	1.157.262	1.157.262
- razmejeni prihodki iz naslova prejetih nepovrat. sredstev TEN-E	55.498	54.002
- razmejeni prihodki iz naslova prejetih priključnin	99.594	88.749
- prihodki iz naslova pogodbenih kazni	46.707	25.140
- prihodki po investicijskih pogodbah	0	1.207
- prihodki iz naslova brezplačnih pridobitev	64.732	22.056
- drugi prihodki, povezani s poslovnimi učinki	355.175	18.455
Prevrednotovalni poslovni prihodki	30.100	65.580
- odprava oslabitve terjatev	6.305	36.028
- dobiček pri prodaji osnovnih sredstev	23.795	29.531
- drugi prevrednotovalni poslovni prihodki	0	21
Skupaj drugi poslovni prihodki (s prevred. poslovnimi prihodki)	1.821.909	1.448.833

Med drugimi prihodki, ki so povezani s poslovnimi učinki, je upoštevana prejeta odškodnina od zavarovalnice.

2.2.3 Stroški blaga, materiala in storitev

	v evrih	
Postavka	2018	2017
Nabavna vrednost prodanega blaga - zemeljskega plina	7.618.135	6.169.495
Stroški materiala	1.017.713	1.502.664
Stroški storitev	3.228.662	3.608.188
Skupaj stroški blaga, materiala in storitev	11.864.510	11.280.347

Stroški storitev vzdrževanja so izkazani v višini 1.702.667 evrov (2017: 1.810.759 evrov) in predstavljajo 52,7 odstotka vseh stroškov storitev. Med pomembnejšimi stroški storitev so še stroški zavarovalnih premij v višini 632.246 evrov (2017: 620.706 evrov) ter stroški intelektualnih in osebnih storitev v višini 182.152 evrov (2017: 222.665 evrov).

2.2.4 Stroški dela

	v evrih	
Postavka	2018	2017
Stroški plač	6.015.851	6.242.173
Stroški pokojninskih zavarovanj	734.256	747.181
- v tem prostovoljno dodatno pokojninsko zavarovanje	202.484	197.632
Stroški drugih socialnih zavarovanj	506.345	528.894
Rezervacije za jubilejne nagrade in odpravnine ob upokojitvi	23.941	35.474
Rezervacije za neizkoriščene dopuste	212.441	224.547
Drugi stroški dela	696.851	703.591
Skupaj stroški dela	8.189.685	8.481.860
Povprečno število delavcev po vračunanih urah	144,81	148,29

2.2.5 Odpisi vrednosti

	v evrih	
Postavka	2018	2017
Amortizacija	15.544.495	15.446.046
Amortizacija neopredmetenih sredstev	887.685	911.736
Amortizacija opredmetenih osnovnih sredstev	14.656.810	14.534.310
Prevrednotovalni poslovni odhodki	1.107.659	2.579.099
Prevred. posl. odhodki neopred. sredstev in opred. osn. sredstev (pojasnilo 2.1.1 in 2.1.2)	1.099.940	2.577.784
Prevrednotovalni poslovni odhodki obratnih sredstev	7.719	1.315
Skupaj odpisi vrednosti	16.652.154	18.025.145

2.2.6 Drugi poslovni odhodki

	v evrih	
Postavka	2018	2017
Dajatve, ki niso odvisne od str. dela ali drugih vrst stroškov	1.555.699	1.580.234
- prispevek za stavbna zemljišča	33.635	33.139
- prispevek Agenciji za energijo	1.003.084	1.003.084
- prispevek združenju ENTSO	193.257	176.941
- prispevek za spletno rezervacijsko platformo	310.242	336.742
- prispevek za EKO sklad	11.926	29.367
- druge dajatve	3.555	961
Izdatki za varstvo okolja	18.831	13.877
Štipendije ter nagrade dijakom in študentom	316	255
Ostali stroški	42.406	44.085
Skupaj drugi poslovni odhodki	1.617.252	1.638.451

2.2.7 Stroški po funkcionalnih skupinah

	v evrih	
Postavka	2018	2017
Nabavna vrednost prodanega blaga - zemeljskega plina	7.618.135	6.169.495
Stroški glavne dejavnosti operaterja prenosnega sistema	27.441.694	29.726.153
Stroški prodajne in splošne dejavnosti	3.263.771	3.530.154
Skupaj stroški po funkcionalnih skupinah	38.323.600	39.425.802

Stroški glavne dejavnosti operaterja prenosnega sistema so se v letu 2018 zmanjšali za 2.284.459 evrov glede na leto 2017, predvsem zaradi zmanjšanja prevrednotovalnih poslovnih odhodkov, in sicer za 1.477.844 evrov.

2.2.8 Finančni odhodki iz finančnih obveznosti

	v evrih	
Postavka	2018	2017
Obresti in odhodki od posojil, prejetih od bank	3.205.783	4.242.302
Obresti in odhodki iz drugih finančnih obveznosti	162.900	647.438
Skupaj finančni odhodki iz finančnih obveznosti	3.368.683	4.889.740

2.2.9 Finančni odhodki iz poslovnih obveznosti

	v evrih	
Postavka	2018	2017
Obresti iz naslova aktuarskega izračuna	9.802	9.075
Drugi odhodki iz poslovnih obveznosti	221	8.736
Skupaj finančni odhodki iz poslovnih obveznosti	10.023	17.811

2.2.10 Davek iz dobička

Uskladitev med dejanskim in izračunanim odhodkom za davek z upoštevanjem efektivne davčne stopnje.

	v evrih	
Postavka	2018	2017
Računovodski dobiček	3.873.038	9.438.600
Izračunan davek po veljavni davčni stopnji	735.877	1.793.334
Davčni učinek odhodkov, ki se pri obračunu davka ne odštejejo	64.837	95.005
Davčni učinek odhodkov iz naslova povečanja davčne osnove	44	785
Davčni učinek iz naslova davčno nepriznanih odpisov	-701	521
Davčne olajšave	-255.599	-340.907
Odhodek za davek	544.458	1.548.738
- davek iz dobička	541.944	1.540.720
- odloženi davki	2.514	8.018
Efektivna davčna stopnja	14,06 %	16,41 %

3. Druga razkritja

3.1 Podatki o skupinah oseb

Sestava in višina prejemkov Posloводства v poslovnem letu 2018

v evrih

Ime in priimek	Funkcija	Fiksni prejemki - bruto (1)	Variabilni prejemki - bruto na podlagi kvalitativnih meril (2)	Odloženi prejemki (3)	Regres (4)	Bonitete (5)	Skupaj bruto (1+2+3+4+5)	Skupaj neto
Marjan Eberlinc	Glavni direktor	144.000	10.800	10.800	1.161	5.250	172.011	76.167
Sarah Jezernik	Namestnica glavnega direktorja	131.922	9.832	4.939	1.161	4.352	152.206	70.586

Sestava in višina prejemkov organov nadzora v poslovnem letu 2018

v evrih

Ime in priimek	Funkcija	Fiksni prejemki - bruto (1)	Variabilni prejemki - bruto na podlagi kvalitativnih meril (2)	Odloženi prejemki (3)	Regres (4)	Bonitete (5)	Skupaj bruto (1+2+3+4+5)	Skupaj neto
Dejan Koletnik	Nadzornik za skladnost	113.547	0	0	1.161	5.217	119.925	55.947

Sestava in višina prejemkov članov nadzornega sveta v poslovnem letu 2018

v evrih

Ime in priimek	Funkcija	Plačilo za opravljanje funkcije (1)	Sejnine NS (2)	Boniteta (3)	Potni stroški (4)	Skupaj bruto (1+2+3+4)	Skupaj neto
Tibor Šimonka	Predsednik	16.950	1.595	848	36	19.429	14.131
Peter Grašek	Namestnik predsednika	10.225	1.100	56	488	11.869	8.633
Jože Dimnik	Član	9.416	1.100	56	224	10.796	7.852
Alojz Kovše	Član	9.416	1.100	56	464	11.036	8.027
Aleš Šuštar	Član	11.299	1.595	56	0	12.950	9.419
Rok Vozel	Član	11.299	1.595	56	0	12.950	9.419
Miran Jug	Namestnik predsednika	2.023	495	0	131	2.649	1.927
Boštjan Napast	Član	1.375	275	0	0	1.650	1.200

Družba v letu 2018 ni odobrila predujmov, posojil ali poroštev tem skupinam oseb. Družba nima do navedenih skupin oseb dolgoročnih in kratkoročnih dolgov ter poslovnih terjatev. Prejemki iz delovnega razmerja članov nadzornega sveta, ki so predstavniki delavcev, so v letu 2018 znašali 119.000 evrov, skupaj s sejninami in plačilom za opravljanje funkcije.

3.2 Zneski za revizorje

v evrih

Postavka	2018	2017
Revidiranje letnega poročila	7.667	7.667
Druge storitve dajanja zagotovil	1.922	2.811
Skupaj stroški revizije družbe	9.589	10.478

3.3 Razkritje postavk, ki se v računovodskih izkazih za leto 2018 nanašajo na povezane družbe

v evrih

Postavka	Plinhold d.o.o.	Južni tok Slovenija d.o.o.
Čisti prihodki od prodaje		
Čisti prihodki od prodaje storitev	0	600
Stanje terjatev in obveznosti ob koncu poslovnega leta		
Terjatve do povezanih družb za blago in storitve	0	305
Izplačilo dobička	3.850.000	0

Kot povezane osebe družbe Plinovodi d.o.o. so opredeljene tudi družbe z več kot 20-odstotnim lastniškim deležem v družbi Plinhold d.o.o., kot 100-odstotnemu lastniku družbe Plinovodi d.o.o., in družbe v večinski lasti takšnih lastnikov družbe Plinhold d.o.o.

V nadaljevanju je prikazan obseg poslov in stanja, ki izhajajo iz teh poslov družbe Plinovodi d.o.o., po dejavnostih.

v evrih

Partner	Delež v %	Odrpte terjatve na dan 31. 12. 2018	Promet terjatev v letu 2018	Odrpte obveznosti na dan 31. 12. 2018	Promet obveznosti v letu 2018
Dejavnost 86 - Zdravstvo					
Partner 1	100	17.682	205.090	0	0
Dejavnost 84 - Dejavnost javne uprave in obrambe; dejavnost obvezne socialne varnosti					
Partner 2	100	0	0	83.590	1.003.084
Partner 3	100	0	0	513.448	3.436.780
Dejavnost 65 - Dejavnosti zavarovanja, pozavarovanja in pokojninskih skladov, razen obvezne socialne varnosti					
Partner 4	vsaj 62	0	0	43.425	541.478
Dejavnost 64 - Dejavnosti finančnih storitev, razen zavarovalništva in dejavnosti pokojninskih skladov					
Partner 5	vsaj 99	0	0	40.260	274.019
Dejavnost 47 - Trgovina na drobno, razen z motornimi vozili					
Partner 6	vsaj 29	278.914	2.574.247	45.003	181.309
Dejavnost 46 - Posredništvo in trgovina na debelo, razen z motornimi vozili					
Partner 7	vsaj 50	1.186.144	8.987.604	567.735	5.484.300
Dejavnost 35 - Oskrba z električno energijo, plinom in paro					
Partner 8	vsaj 50	117.890	1.843.466	197.044	578.784
Partner 9	vsaj 74	7.986	132.217	61.505	384.294
Partner 10	100	336.352	3.957.155	0	0
Partner 11	100	37.156	478.389	0	0
Dejavnost 24 - Proizvodnja kovin					
Partner 12	vsaj 91	77.511	885.252	0	0

Posli s povezanimi osebami so se izvajali na enak način kot z nepovezanimi osebami.

3.4 Razkritja po Energetskem zakonu

Akt o določitvi metodologije za omrežnino omogoča, da si družba ustrezno povrne pretekle višje stroške (negativne poravnave) z dvigom prihodnjih tarif ali vrne v preteklosti previsoke prihodke (pozitivne poravnave) z znižanjem tarif v prihodnje.

Družba je za leto 2018 na podlagi razpoložljivih podatkov ter na pošten in resničen način ugotovila odstopanja od regulativnega okvira 2016 - 2018, ki se odražajo v primanjkljaju omrežnine. Ugotovljeni primanjkljaj omrežnine znaša 10.530.196 evrov in v računovodskih izkazih ni prikazan.

3.5 Dogodki po datumu bilance stanja


Med datumom bilance stanja in datumom odobritve računovodskih izkazov ni bilo dogodkov, zaradi katerih bi bilo treba popraviti računovodske izkaze na datum bilance stanja ali jih posebej razkriti v računovodskih izkazih.

PODPIS LETNEGA POROČILA ZA LETO 2018 IN NJEGOVIH SESTAVNIH DELOV

Glavni direktor in namestnica glavnega direktorja družbe Plinovodi d.o.o. sva seznanjena z vsebino sestavnih delov letnega poročila za leto 2018 in s tem tudi s celotnim poročilom družbe. Z njim se strinjava in to potrjujeva s svojim podpisom.

Glavni direktor
Marjan Eberlinc, univ. dipl. inž. str.

Namestnica glavnega direktorja
mag. Sarah Jezernik, univ. dipl. ekon.





KPMG Slovenija, podjetje za revidiranje, d.o.o.
Železna cesta 8a
SI-1000 Ljubljana

Telefon: +386 (0) 1 420 11 60
Internet: <http://www.kpmg.si>

Poročilo neodvisnega revizorja

Lastnikom družbe Plinovodi, d.o.o., Ljubljana

Poročilo o računovodskih izkazih

Mnenje

Revidirali smo priložene računovodske izkaze družbe Plinovodi, d.o.o., Ljubljana (»družbe«), ki vključujejo bilanco stanja na dan 31. decembra 2018, izkaz poslovnega izida, izkaz drugega vseobsegajočega donosa, izkaz gibanja kapitala in izkaz denarnih tokov za tedaj končano leto ter povzetek bistvenih računovodskih usmeritev in druge pojasnjevalne informacije.

Po našem mnenju so priloženi računovodski izkazi resničen in pošten prikaz finančnega položaja družbe na dan 31. decembra 2018 ter njenega poslovnega izida in denarnih tokov za tedaj končano leto v skladu s Slovenskimi računovodskimi standardi (2016).

Podlaga za mnenje

Revizijo smo opravili v skladu z Mednarodnimi standardi revidiranja (MSR). Naše odgovornosti na podlagi teh pravil so opisane v tem poročilu v odstavku *Revizorjeva odgovornost za revizijo računovodskih izkazov*. V skladu s Kodeksom etike za računovodske strokovnjake, ki ga je izdal Odbor za mednarodne standarde etike za računovodske strokovnjake (Kodeks IESBA) ter etičnimi zahtevami, ki se nanašajo na revizijo računovodskih izkazov v Sloveniji, potrjujemo svojo neodvisnost. Potrjujemo tudi, da smo izpolnili vse druge etične zahteve v skladu s temi zahtevami in Kodeksom IESBA.

Verjamemo, da so pridobljeni revizijski dokazi zadostna in ustrezna podlaga za naše revizijsko mnenje.

Druge informacije

Za druge informacije je odgovorno poslovodstvo. Druge informacije obsegajo poslovno poročilo, ki je sestavni del letnega poročila družbe. Druge informacije ne vključujejo računovodskih izkazov in našega revizorjevega poročila o njih.

Naše mnenje o računovodskih izkazih ne vključuje drugih informacij, in, razen v obsegu, ki je drugače izrecno naveden v našem poročilu, o njih ne izražamo nikakršnega zagotovila.

V povezavi z opravljeno revizijo računovodskih izkazov je naša odgovornost prebrati druge informacije in pri tem presoditi, ali so druge informacije pomembno neskladne z računovodskimi izkazi, zakonskimi zahtevami ali našim poznavanjem, pridobljenim pri revidiranju, ali se kako drugače kažejo kot pomembno napačne.

Vežano na poslovno poročilo smo presodili ali poslovno poročilo vključuje razkritja, kot jih zahteva Zakon o gospodarskih družbah (v nadaljevanju »zakonska določila«).



Na osnovi postopkov, ki smo jih opravili pri reviziji računovodskih izkazov in na osnovi zgoraj opisanih postopkov menimo:

- da so informacije v poslovnem poročilu za poslovno leto, za katero so pripravljene računovodski izkazi, v vseh pomembnih pogledih skladne z informacijami v računovodskih izkazih ter
- da je bilo poslovno poročilo pripravljeno v skladu z zakonskimi določili.

Poleg tega smo v luči poznavanja in razumevanja družbe in okolja, v katerem ta posluje, ki smo ga pridobili pri opravljanju revizije, dolžni poročati, če bi zaznali pomembno napako v poslovnem poročilu. V zvezi s tem nimamo o čem poročati.

Odgovornost posloводства in pristojnih za upravljanje za računovodske izkaze

Posloводство je odgovorno za pripravo in pošteno predstavitev računovodskih izkazov v skladu s Slovenskimi računovodskimi standardi (2016) in za tako notranje kontroliranje, kot je v skladu z odločitvijo posloводства potrebno, da omogoči pripravo računovodskih izkazov, ki ne vsebujejo pomembno napačne navedbe zaradi prevare ali napake.

Posloводство je pri pripravi računovodskih izkazov družbe odgovorno za oceno njene sposobnosti, da nadaljuje kot delujoče podjetje, razkritje zadev, povezanih z delujočim podjetjem in uporabo predpostavke delujočega podjetja kot osnovo za računovodenje, razen če namerava posloводство podjetje likvidirati ali zaustaviti poslovanje, ali če nima druge možnosti, kot da napravi eno ali drugo.

Pristojni za upravljanje so odgovorni za nadzor nad pripravo računovodskih izkazov družbe.

Revizorjeva odgovornost za revizijo računovodskih izkazov

Naši cilji so pridobiti sprejemljivo zagotovilo o tem ali so računovodski izkazi kot celota brez pomembno napačne navedbe zaradi prevare ali napake, in izdati revizorjevo poročilo, ki vključuje naše mnenje. Sprejemljivo zagotovilo je visoka stopnja zagotovila, vendar ni jamstvo, da bo revizija, opravljena v skladu z MSR, vedno odkrila pomembno napačno navedbo, če ta obstaja. Napačne navedbe lahko izhajajo iz prevare ali napake ter se štejejo za pomembne, če je upravičeno pričakovati, da posamično ali skupaj vplivajo na gospodarske odločitve uporabnikov, sprejete na podlagi teh računovodskih izkazov.

Med izvajanjem revidiranja v skladu z MSR uporabljamo strokovno presojo in ohranjamo poklicno nezaupljivost. Prav tako:

- prepoznamo in ocenimo tveganja pomembno napačne navedbe v računovodskih izkazih, bodisi zaradi napake ali prevare, oblikujemo in izvajamo revizijske postopke kot odzive na ocenjena tveganja ter pridobimo zadostne in ustrezne revizijske dokaze, ki zagotavljajo podlago za naše mnenje. Tveganje, da ne bomo odkrili napačne navedbe, ki izvira iz prevare, je višje od tistega, povezanega z napako, saj prevara lahko vključuje skrivne dogovore, ponarejanje, namerno opustitev, napačno razlago ali izogibanje notranjim kontrolam;
- se seznanimo z notranjimi kontrolami, pomembnimi za revizijo z namenom oblikovanja revizijskih postopkov, ki so okoliščinam primerni, vendar ne z namenom izraziti mnenje o učinkovitosti notranjih kontrol družbe;
- presodimo ustreznost uporabljenih računovodskih usmeritev in razumnost računovodskih ocen ter z njimi povezanih razkritij posloводства;
- na podlagi pridobljenih revizijskih dokazov o obstoju pomembne negotovosti glede dogodkov ali okoliščin, ki zbujejo dvom v sposobnost družbe, da nadaljuje kot delujoče podjetje, sprejmemo sklep o primernosti poslovodske uporabe predpostavke delujočega podjetja, kot podlage računovodenja. Če sklenemo, da obstaja pomembna negotovost, smo dolžni v revizorjevem poročilu opozoriti na ustrezna razkritja v računovodskih izkazih ali, če so taka razkritja neustrezna, prilagoditi mnenje. Naši sklepi temeljijo na revizijskih dokazih, pridobljenih do datuma izdaje revizorjevega poročila. Kasnejši dogodki ali okoliščine lahko povzročijo prenehanje družbe kot delujočega podjetja;
- ovrednotimo splošno predstavitev, strukturo in vsebino računovodskih izkazov vključno z razkritji ter ovrednotimo ali računovodski izkazi predstavljajo zadevne posle in dogodke na način, da je dosežena poštena predstavitev.



Pristojne za upravljanje med drugim obveščamo o načrtovanem obsegu in času revidiranja in pomembnih revizijskih ugotovitvah vključno z morebitnimi pomanjkljivostmi notranjih kontrol, ki jih zaznamo med našo revizijo.

Poročilo o drugih regulatornih zahtevah

Družba je v okviru pojasnil k računovodskim izkazom v poglavju 3.4 *Razkritja po energetskega zakonu* razkrila ugotovljena odstopanja od regulativnega okvirja za revidirano poslovno leto, ki se odražajo v presežku ali primanjkljaju omrežnin.

Poslovodstvo družbe je odgovorno za upoštevanje določb Energetskega zakona (EZ-1), ki se v skladu z 255. členom tega zakona nanašajo na razkrivanje ugotovljenih odstopanj od regulativnega okvirja za revidirano poslovno leto.

Naša odgovornost je ugotoviti, ali je poslovodstvo družbe upoštevalo določbe 255. člena Energetskega zakona (EZ-1), ki se nanašajo na razkrivanje ugotovljenih odstopanj od regulativnega okvirja za revidirano poslovno leto, ki se odražajo v presežku ali primanjkljaju omrežnin.

Na osnovi postopkov, ki smo jih opravili pri reviziji računovodskih izkazov, poročamo, da pojasnila k računovodskim izkazom vsebujejo vsa razkritja, kot zahtevano v skladu z določbami 255. člena Energetskega zakona (EZ-1).

V imenu revizijske družbe

KPMG SLOVENIJA,
podjetje za revidiranje, d.o.o.

Boštjan Mertelj
pooblaščen revizor

Danilo Bukovec
pooblaščen revizor
strokovni direktor

Ljubljana, 11. marec 2019

KPMG Slovenija, d.o.o.

OSTALO

Zakonodajni okvir

Pravo Evropske unije

- Direktiva 2009/73/ES Evropskega parlamenta in Sveta z dne 13. julija 2009 o skupnih pravilih notranjega trga z zemeljskim plinom in o razveljavitvi Direktive 2003/55/ES (Ur. l. EU, št. L 211/2009)
- Uredba (ES) št. 715/2009 Evropskega parlamenta in Sveta z dne 13. julija 2009 o pogojih za dostop do prenosnih omrežij zemeljskega plina in razveljavitvi Uredbe (ES) št. 1775/2005 (Ur. l. EU, št. L 211/2009)
- Uredba Komisije (EU) št. 312/2014 z dne 26. marca 2014 o vzpostavitvi kodeksa omrežja za izravnavo odstopanj za plin v prenosnih omrežjih (Ur. l. EU, št. 91/2014)
- Uredba komisije (EU) 2015/703 z dne 30. aprila 2015 o vzpostavitvi kodeksa omrežja s pravili o medobratovalnosti in izmenjavi podatkov (Ur. l. EU, št. L 113/13)
- Uredba Komisije (EU) 2017/460 z dne 16. marca 2017 o oblikovanju kodeksa omrežja o usklajenih tarifnih strukturah za plin (Ur. l. EU, št. L 72/2017)
- Uredba Komisije (EU) 2017/459 z dne 16. marca 2017 o oblikovanju kodeksa omrežja za mehanizme za dodeljevanje zmogljivosti v prenosnih sistemih plina in razveljavitvi Uredbe (EU) št. 984/2013 (Ur. l. EU, št. L 72/2017)
- Uredba (EU) 2017/1938 Evropskega parlamenta in Sveta z dne 25. oktobra 2017 o ukrepih za zagotavljanje zanesljivosti oskrbe s plinom in o razveljavitvi Uredbe (EU) št. 994/2010 (Ur. l. EU, št. L 280/2017)
- Sklep Komisije z dne 10. novembra 2010 o spremembi poglavja 3 Priloge I k Uredbi (ES) št. 715/2009 Evropskega parlamenta in Sveta o pogojih za dostop do prenosnih omrežij zemeljskega plina (Ur. l. EU, št. L 293/2010)
- Sklep Komisije z dne 24. avgusta 2012 o spremembi Priloge I k Uredbi (ES) št. 715/2009 Evropskega parlamenta in Sveta o pogojih za dostop do prenosnih omrežij zemeljskega plina (Ur. l. EU, št. L 231/2012)

Zakoni

- Energetski zakon (EZ-1) (Ur. l. RS, št. 17/2014, 81/2015)

Podzakonski akti

- Uredba o delovanju trga z zemeljskim plinom (Ur. l. RS, št. 61/2016)
- Resolucija o Nacionalnem energetskem programu (ReNEP) (Ur. l. RS, št. 57/2004)
- Uredba o energetski infrastrukturi (Ur. l. RS, št. 22/2016)
- Pravilnik o tehničnih pogojih za graditev, obratovanje in vzdrževanje plinovodov z največjim delovnim tlakom do vključno 16 barov (Ur. l. RS, št. 26/2002, 54/2002, 17/2014)
- Pravilnik o tehničnih pogojih za graditev, obratovanje in vzdrževanje plinovodov z delovnim tlakom nad 16 barov ter o pogojih za posege v območjih njihovih varovalnih pasov (Ur. l. RS, št. 12/2010, 45/2011, 17/2014)
- Uredba o načinu izvajanja gospodarske javne službe dejavnost systemskega operaterja prenosnega omrežja zemeljskega plina (Ur. l. RS, št. 97/2004, 8/2005, 8/2007, 17/2014)
- Uredba o koncesiji za izvajanje gospodarske javne službe dejavnost systemskega operaterja prenosnega omrežja zemeljskega plina (Ur. l. RS, št. 109/2004, 73/2008, 111/2008, 17/2014)

Akti Agencije za energijo in sistemskega operaterja

- Akt o metodologiji za obračunavanje omrežnine za prenosni sistem zemeljskega plina (Ur. l. RS, št. 77/2015, 21/2018 in 86/2018)
- Akt o metodologiji za določitev regulativnega okvira operaterja sistema zemeljskega plina (Ur. l. RS, št. 21/2018)
- Akt o določitvi tarifnih postavk omrežnine za prenosni sistem zemeljskega plina (Ur. l. RS, št. 37/2018)
- Sistemska obratovalna navodila za prenosni sistem zemeljskega plina (Ur. l. RS, št. 55/2015, 80/2017)
- Pravila o pogojih in načinu razdelitve zmogljivosti na povezovalnih točkah prenosnega sistema z dražbo (Ur. l. RS, št. 67/2014 in 79/2016)
- Pravila o postopku za dodeljevanje zmogljivosti prenosnega sistema za vstopne in izstopne točke znotraj Republike Slovenije, upravljanja prezasedenosti prenosnega sistema in trgovanja z zmogljivostmi na sekundarnem trgu (Ur. l. RS, št. 80/2014, 81/2014 in 62/2016)
- Akt o preventivnem načrtu ukrepov pri oskrbi z zemeljskim plinom (Ur. l. RS, št. 2/2015, 9/2017, 41/2018)
- Akt o načrtu za izredne razmere pri oskrbi z zemeljskim plinom (Ur. l. RS, št. 43/2014, 2/2015, 41/2018)
- Akt o načinu posredovanja podatkov in dokumentov izvajalcev energetske dejavnosti (Ur. l. RS, št. 98/2014)

Seznam uporabljenih kratic

AČR	Aktivne časovne razmejitve
BDP	Bruto domači proizvod
CEF	Connecting Europe Facility Inštrument za povezovanje Evrope
DBO	Defined Benefit Obligation Rezervacije za vnaprej določena upravičenja
DDV	Davek na dodano vrednost
DOLG	Vsota dolgoročnih in kratkoročnih finančnih obveznosti
DPN	Državni prostorski načrt
DPP	Družini prijazno podjetje
ECB	Evropska centralna banka
EBIT	Dobiček pred obrestmi in davki
EBITDA	Dobiček pred obrestmi, davki, amortizacijo in prevredotovalnimi popravki
ECDA	External Corrosion Direct Assessment Metoda neporušnih pregledov
EEPR	European Energy Programme for Recovery Evropski energetska program za oživitev
EIB	Evropska investicijska banka
ENTSOG	European Network of Transmission System Operators for Gas Združenje evropskih sistemskih operaterjev za plin
EU	Evropska skupnost
EURIBOR	Euro InterBank Offered Rate Evro medbančna obrestna mera
EZ-1	Energetski zakon
HICP	Harmonised Index of Consumer Prices Harmoniziran indeks cen življenjskih potrebščin
MMRP	Mejna merilno-regulacijska postaja
MRP	Merilno-regulacijska postaja
NETO DOLG	Dolg, zmanjšan za kratkoročne finančne naložbe in denarna sredstva
NS	Neopredmetena osnovna sredstva
NUS	Network User Services Sistemske uporabniške storitve
OBA	Operating Balancing Account Operativni bilančni račun
OBRESTI	Obresti in drugi stroški financiranja
ODS	Operater distribucijskega sistema
OOS	Opredmetena osnovna sredstva
OPS	Operater prenosnega sistema
OS	Osnovna sredstva
PCI	Projects of Common Interest Projekti skupnega interesa
PČR	Pasivne časovne razmejitve
SCADA	Supervisory Control And Data Acquisition Sistem za nadzor, kontrolo in urejanje podatkov
SPTE	Soproizvodnja toplote in električne energije
SRS	Slovenski računovodski standardi
TEN-E	Trans European Networks - Energy Vseevropska energetska omrežja - energija
VTP	Virtualna točka za plin
ZGD-1	Zakon o gospodarskih družbah

Kdo je kdo

POSLOVODSTVO

Namestnica glavnega direktorja
Sarah Jezernik

Glavni direktor
Marjan Eberlinc

NADZORNIK ZA SKLADNOST Dejan Koletnik

Tajništvo
01 5820 702; info@plinovodi.si



TEHNIČNI SEKTOR

Direktor Tehničnega sektorja
Oton Gortnar

Tajništvo
01 5820 628; manca.gale@plinovodi.si

SLUŽBA ZA INVESTICIJE Vodja Službe za investicije Zoran Crnjak

Tajništvo
01 5820 777; renata.klancic@plinovodi.si



EKONOMSKI SEKTOR

Pomočnik direktorice Ekonomskega sektorja
Matjaž Sušnik

Direktorica Ekonomskega sektorja
Marija Marot

Tajništvo
01 5820 680; helena.mrak@plinovodi.si

